

ÍNDICE GLOBAL DE MADEIRA

RELATÓRIO DE ÍNDICE GTI

MENSAL

GGSC-No. 11/2023

Este relatório foi preparado pela GGSC, com suporte da ITTO e IPIM, além de Pontos Focais da Indonésia, Malásia, Gabão, República do Congo, Brasil, México e China.



Visão Geral de Índice de Países-Piloto de GTI

O setor de madeira alivia a queda nos países produtores de GTI



— Indonésia — Malásia — Gabão — República do Congo — Brasil — México — China

Em novembro de 2023, o Índice Global de Madeira (Global Timber Index, GTI) mostrou que o índice GTI de seis países produtores - Indonésia, Malásia, Gabão, República do Congo, Brasil e México - ainda está abaixo do valor crítico de 50%, mas todos aumentaram em relação ao mês anterior, indicando uma melhora na queda da gestão florestal nos países produtores de madeira. Dentre elas, a Malásia aumentou 9,9 pontos percentuais, o México aumentou 5,9 pontos percentuais e o Gabão aumentou 4,6 pontos percentuais, classificando-se entre os três primeiros países em termos de crescimento no índice GTI.

Novembro é a alta temporada tradicional do mercado de madeiras da China, com atividades

de mercado contínuas e um padrão de crescimento na demanda e oferta de mercado em relação ao mês anterior. De 21 a 22 de novembro, o Fórum de Alto Nível sobre Madeira Legal e Sustentável Global (GLSTF) de 2023 foi realizado em Macau, China, com o tema "Conectando, Cooperando, Compartilhando, Promovendo a Recuperação do Mercado de Madeira Global", fornecendo uma plataforma importante para promover o comércio legal e sustentável de madeira e fortalecer a cooperação e troca internacional. Detalhes do fórum podem ser encontrados no site da GLSTF, em https://www.glstf.net/index_en.html.

Este mês, os países e empresas amostra do GTI compartilharam as informações mais recentes sobre o mercado de madeira. Por exemplo, o Brasil relatou que a grande quantidade de precipitação afetou drasticamente a velocidade de transporte por estradas e vias fluviais, fazendo com que algumas empresas não pudessem entregar a tempo para seus clientes; a demanda de tora nessa época do ano está melhor do que no semestre passado, sendo que isso se deve mais ao fato das chuvas, que tem causado problemas de abastecimento para as indústrias, do que melhora de mercado. Empresas do Gabão e da Indonésia relataram que os altos preços dos

combustíveis industriais utilizados pela indústria, como o óleo diesel, aumentaram os custos de produção. Uma empresa no México indicou que a falta de capacidade de transporte torna o transporte de madeira bruta da floresta para a serraria lento, levando a uma paralisação na produção. As empresas na Indonésia relataram que, embora os preços atuais da madeira bruta estejam baixos, a demanda dos compradores por produtos ainda é rigorosa (de alta qualidade e certificada pela FSC), pedindo incentivos para madeira e produtos de madeira provenientes de florestas gerenciadas legal e sustentavelmente.

Gostaríamos de agradecer aos pontos focais da Indonésia, Malásia, Gabão, República do Congo, Brasil, México e China pelo seu apoio e contribuição para o Índice GTI.

Lista de pontos focais nos países-piloto:

Indonésia:

- Sustainable Forest Management of the Ministry of Environment and Forestry

Malásia:

- Malaysian Timber Council (MTC)
- Special thanks to Ministry of Plantation Industries & Commodities (MPIC) and Sarawak Timber Association (STA)

Gabão:

- Ministry of Water and Forests, Sea and Environment, Responsible for the Climate Plan and Land Use

República do Congo:

- Ministère de l' Economie Forestière

Brasil:

- STCP Engenharia de Projetos Ltda

México:

- National Forestry Commission of Mexico/Comisión Nacional Forestal (CONAFOR)

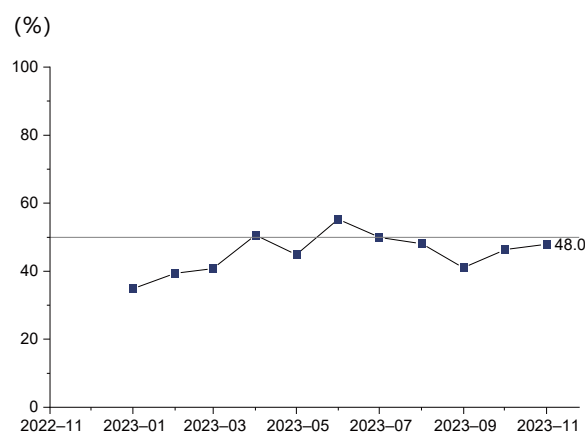
China:

- The Secretariat of the Global Green Supply Chains Initiative (GGSC)

Índice GTI-Indonésia de Novembro 2023

Os dados do Departamento Central de Estatísticas da Indonésia mostram que, devido à desaceleração da economia global e à queda nas exportações de commodities primárias da Indonésia, o PIB da Indonésia no terceiro trimestre deste ano cresceu 4,94% em comparação com o mesmo período do ano anterior, a primeira vez que desacelerou para menos de 5% em quase 9 trimestres. Os dados do Ministério do Meio Ambiente e Florestas da Indonésia (KLHK) mostram que até outubro de 2023, a área de florestas comunitárias reconhecidas na Indonésia chegou a 244.195 hectares. A maior parte das florestas comunitárias reconhecidas está localizada na ilha de Kalimantan, com a maior parte em Kalimantan Central (62.426 hectares), seguida por Kalimantan Ocidental (50.711 hectares) e Kalimantan Oriental (7.771 hectares). O reconhecimento das florestas comunitárias é um passo importante para garantir o espaço de vida das comunidades florestais, proteger os ecossistemas, proteger a sabedoria e o conhecimento tradicional local, e facilitar a resolução de conflitos futuros na área florestal e nas comunidades circundantes. O presidente da Associação de Proprietários de Serrarias e Carpinteiros da Indonésia (ISWA) disse que em 2022 as exportações de produtos de madeira e madeira serrada das empresas membros alcançaram 2,4 bilhões de dólares americanos, mas caíram 13% em 2023 (até novembro). Espera-se que a demanda nos mercados europeu e americano continue a diminuir, e a indústria da madeira na Indonésia está pronta para intensificar seu marketing em países asiáticos.

Índice GTI-Indonésia



Em novembro deste ano, a indústria da madeira na Indonésia ainda estava relativamente deprimida. O problema da falta de demanda tanto no mercado doméstico quanto no estrangeiro tem um grande impacto na operação das empresas, e ao mesmo tempo o aumento contínuo dos preços dos combustíveis industriais mantém os custos de produção das empresas elevados, aumentando a pressão operacional. As empresas esperam que os departamentos governamentais introduzam políticas para estimular o desenvolvimento do mercado e relaxar as restrições à exportação de madeira. Este mês, o índice GTI-Indonésia foi de 48,0%, um aumento de 1,7 pontos percentuais em relação ao mês anterior, e ficou abaixo do nível crítico (50%) por quatro meses consecutivos, mostrando que a produção e operação geral das empresas madeireiras líderes representadas pelo Índice GTI-Indonésia diminuiu em comparação com o mês anterior, mas a taxa de contração diminuiu.

Dificuldades das empresas de GTI-Indonésia

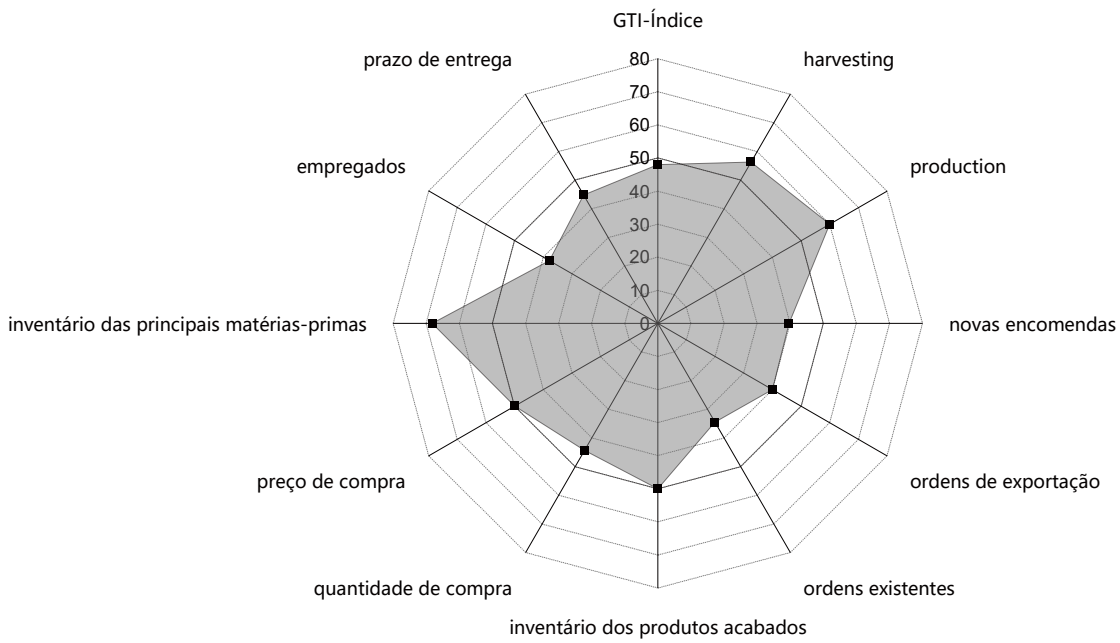
- As empresas de franquia sofrem com a falta de pedidos de madeira bruta e com preços baixos para a mesma. Por outro lado, os altos preços dos combustíveis industriais utilizados pela indústria aumentaram o custo de produção da madeira bruta.
- Os compradores tendem a comprar madeira de algumas espécies de árvores, como Keruing, enquanto há menos compradores para Meranti e espécies de florestas mistas.
- Algumas máquinas pesadas ainda estão passando por manutenção e substituição de peças, impedindo a operação completa das máquinas pesadas usadas para a atividade de corte. Além disso, as concessões florestais começaram a enfrentar problemas climáticos significativos, com chuvas frequentes a partir de novembro de 2023, dificultando as atividades de transporte de madeira (transporte de madeira bruta do local de corte para o pátio de empilhamento).
- Os preços da madeira bruta estão caindo, mas as exigências dos compradores para os produtos ainda são rígidas (alta qualidade e certificação FSC).
- O mercado de madeira compensada continua deprimido, especialmente no Japão.

Sugestões das empresas de GTI-Indonésia

- A redução da produção pode ser uma maneira de lidar com a diminuição dos pedidos de madeira bruta e com os preços baixos da mesma.
 - É importante intensificar a comunicação com os compradores existentes e em potencial e procurar mercados de madeira alternativos.
 - O governo precisa elaborar políticas para melhorar a cadeia de suprimentos e desenvolver o mercado interno, bem como ajustar os preços dos combustíveis.
 - A certificação de terceiros deve ser realizada de acordo com as exigências dos compradores, ao mesmo tempo deve estar preparada a infraestrutura necessária para apoiar totalmente as operações de campo.
- Para recuperar a produção de madeira bruta, é necessário consertar máquinas pesadas e substituir peças de reposição.
 - Incentivos devem ser fornecidos para produtos de madeira processada provenientes de florestas geridas de forma sustentável e/ou legais.

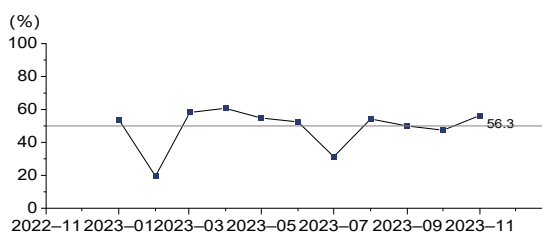
Subíndices GTI-Indonésia (%)

Nos subíndices da GTI-Indonésia, em novembro de 2023, os subíndices de corte, produção e estoque de matéria-prima principal estavam acima do valor crítico, os subíndices de estoque de produtos acabados e preço de compra correspondiam ao valor crítico e os outros seis subíndices estavam abaixo do valor crítico.

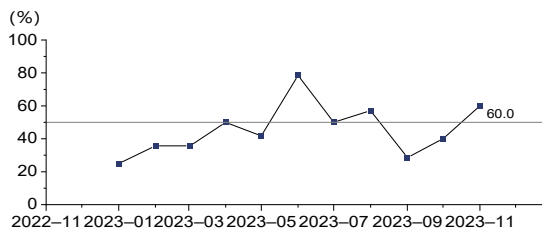


subíndices GTI-Indonésia (%)

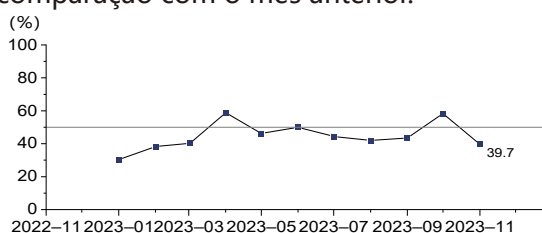
O índice de corte foi de 56,3%, um aumento de 8,9 pontos percentuais em relação ao mês anterior, e subiu para acima do valor limite após 1 mês, indicando que o volume de corte das principais empresas madeireiras representadas no índice GTI-Indonésia deste mês aumentou em comparação com o mês anterior.



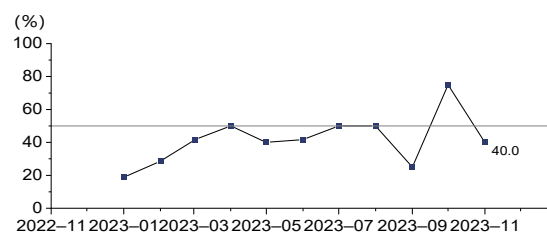
O índice de produção foi de 60,0%, um aumento de 20,0 pontos percentuais em relação ao mês anterior, e subiu para acima do valor limite após 2 meses, indicando que o volume de produção das principais empresas madeireiras representadas pelo índice GTI-Indonésia deste mês aumentou em comparação com o mês anterior.



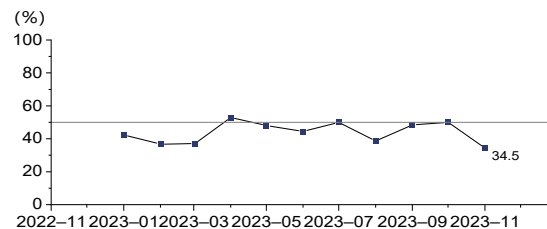
O índice de novos pedidos foi de 39,7%, uma diminuição de 18,6 pontos percentuais em relação ao mês anterior, e diminuiu para abaixo do valor limite após 1 mês, indicando que o número de novos pedidos das principais empresas madeireiras representadas pelo índice GTI-Indonésia deste mês diminuiu em comparação com o mês anterior.



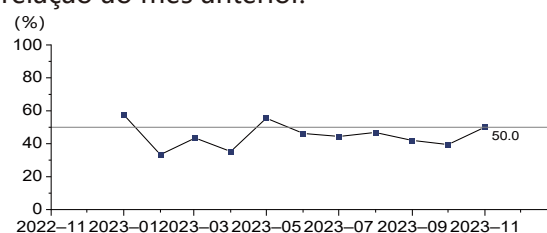
O índice de pedidos de exportação foi de 40,0%, uma diminuição de 35,0 pontos percentuais em relação ao mês anterior, e diminuiu para abaixo do valor limite após 1 mês, indicando que o número de pedidos de exportação das principais empresas madeireiras representadas pelo índice GTI-Indonésia deste mês diminuiu em relação ao mês anterior.



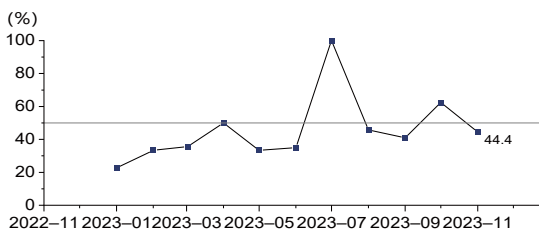
O índice de pedidos existentes foi de 34,5%, uma diminuição de 15,5 pontos percentuais em relação ao mês anterior, e diminuiu para abaixo do valor limite após 1 mês, indicando que o número de pedidos existentes das principais empresas madeireiras representadas pelo índice GTI-Indonésia deste mês diminuiu em comparação com o mês anterior.



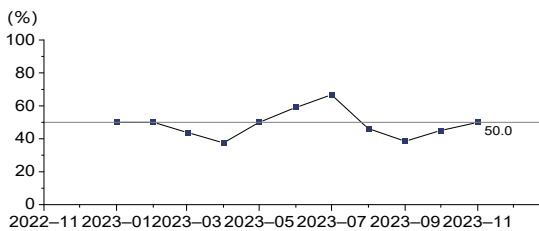
O índice de estoque de produtos acabados foi de 50,0%, um aumento de 10,4 pontos percentuais em relação ao mês anterior, e subiu para o valor limite após 5 meses, indicando que o estoque de produtos acabados das principais empresas madeireiras representadas pelo índice GTI-Indonésia deste mês manteve-se estável em relação ao mês anterior.



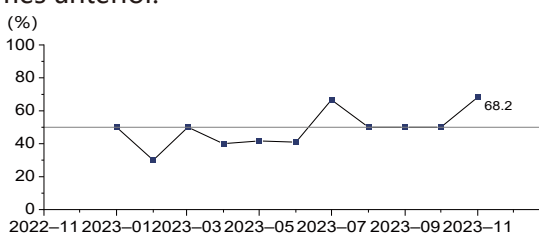
O índice de volume de compras foi de 44,4%, uma queda de 18,1 pontos percentuais em relação ao mês anterior e caiu para abaixo do valor crítico após 1 mês, indicando que o volume de compras das principais empresas madeireiras representadas pelo índice GTI-Indonésia deste mês diminuiu em relação ao mês anterior.



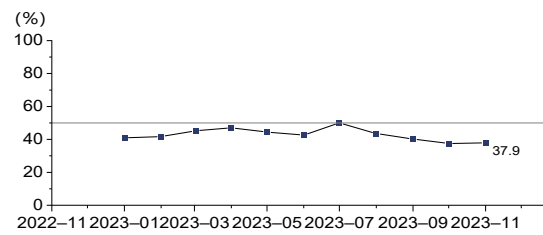
O índice de preço de compra foi de 50,0%, um aumento de 5,0 pontos percentuais em relação ao mês anterior, subindo para o valor crítico após 3 meses, indicando que o preço de compra das principais empresas madeireiras representadas pelo índice GTI-Indonésia deste mês não mudou em comparação com o mês anterior.



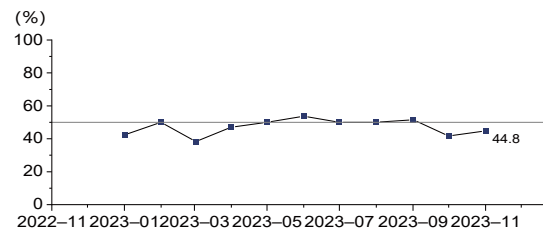
O índice de estoque de matéria-prima principal foi de 68,2%, um aumento de 18,2 pontos percentuais em relação ao mês anterior, e subiu acima do valor crítico, indicando que o estoque de matéria-prima principal das principais empresas madeireiras representadas pelo índice GTI-Indonésia deste mês aumentou em relação ao mês anterior.



O índice de pessoal de produção e operações foi de 37,9%, um aumento de 0,4 pontos percentuais em relação ao mês anterior, e esteve abaixo do valor crítico por 4 meses consecutivos, indicando que o número de pessoal de produção e operações nas principais empresas madeireiras representadas pelo índice GTI-Indonésia deste mês diminuiu em relação ao mês anterior.



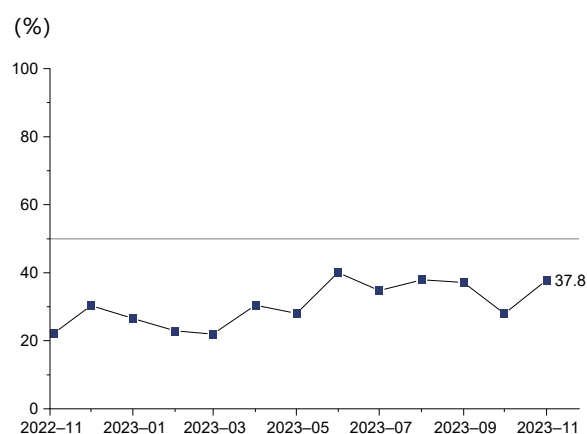
O índice de tempo de entrega do fornecedor foi de 44,8%, um aumento de 3,1 pontos percentuais em relação ao mês anterior, e esteve abaixo do valor crítico por 2 meses consecutivos, indicando que o tempo de entrega dos fornecedores das principais empresas madeireiras representadas pelo índice GTI-Indonésia deste mês encurtou em relação ao mês anterior.



Índice GTI-Malásia de Novembro 2023

A fim de acelerar ainda mais a recuperação da indústria de turismo, o Primeiro-Ministro da Malásia, Anwar, declarou, no dia 26 de Novembro, que as medidas de isenção de visto de 30 dias seriam implementadas para as turistas da China e de outros países a partir do dia 1 de Dezembro, uma iniciativa que dará um novo dinamismo aos intercâmbios de pessoas entre a China e a Malásia. Afectadas pela fraca procura mundial, as exportações dos produtos de madeira da Malásia caíram 19% para 14 mil milhões de Ringgit, de Janeiro a Agosto de 2023, em relação a 17,3 mil milhões de Ringgit no período homólogo de 2022, mas espera-se que o objectivo de exportações de 28 mil milhões e o objectivo de vendas no mercado interno de 20 mil milhões sejam alcançados até 2025, sob apoios da Política Nacional de Produtos Agrícolas 2021-2030 e do Plano Estratégico Nacional do Sector Madeireiro 2021-2025. Sendo como a terceira maior indústria da Malásia, o Conselho da Indústria da Madeira da Malásia (MTIB) defende a extensão do âmbito de utilização dos produtos de madeira locais para que permita que ele possa ser expandido até às indústrias de mobiliário doméstico e de produtos decorativos, promove o desenvolvimento do sector e aumenta a competição dos seus produtos, num contexto da recessão do mercado

Índice GTI-Malásia



internacional da madeira. De 21 a 22 de novembro, mais de 20 representantes do Conselho da Madeira da Malásia (MTC), do Departamento de Plantio e Commodities da Malásia (MPIC), da Associação da Indústria da Madeira de Sabah (STIA), da Associação da Madeira de Sarawak (STA), entre outros participaram do "Fórum de Pico sobre a Madeira Legal e Sustentável 2023". A Sra. Noraihan Abdul Rahman, do Conselho da Madeira da Malásia, fez um discurso principal sobre "Madeira e Desenvolvimento Sustentável".

Em Novembro deste ano, as empresas representadas pelo índice GTI-Malásia referiram que o preço de venda dos produtos está a diminuir e a pressão sobre as operações comerciais é elevada, num contexto de aumento dos custos de exploração e dos preços de

aquisição; o mercado internacional de contraplacado está em declínio e a procura nacional de materiais de construção é insuficiente, pelo que as empresas esperam encontrar os novos mercados e produtos alternativos para substituir alguns mercados tradicionais. O índice GTI-Malásia registou 37,8% neste mês, um aumento de 9,9 pontos percentuais em relação ao

mês anterior, abaixo do valor crítico (50%) por 13 meses consecutivos, mostrando que a produção e o funcionamento das empresas dominantes da indústria da madeira, representados pelo índice GTI-Malásia, contraíram-se totalmente em relação ao mês anterior, mas o grau de contração foi reduzido.

Dificuldades das empresas de GTI-Malásia

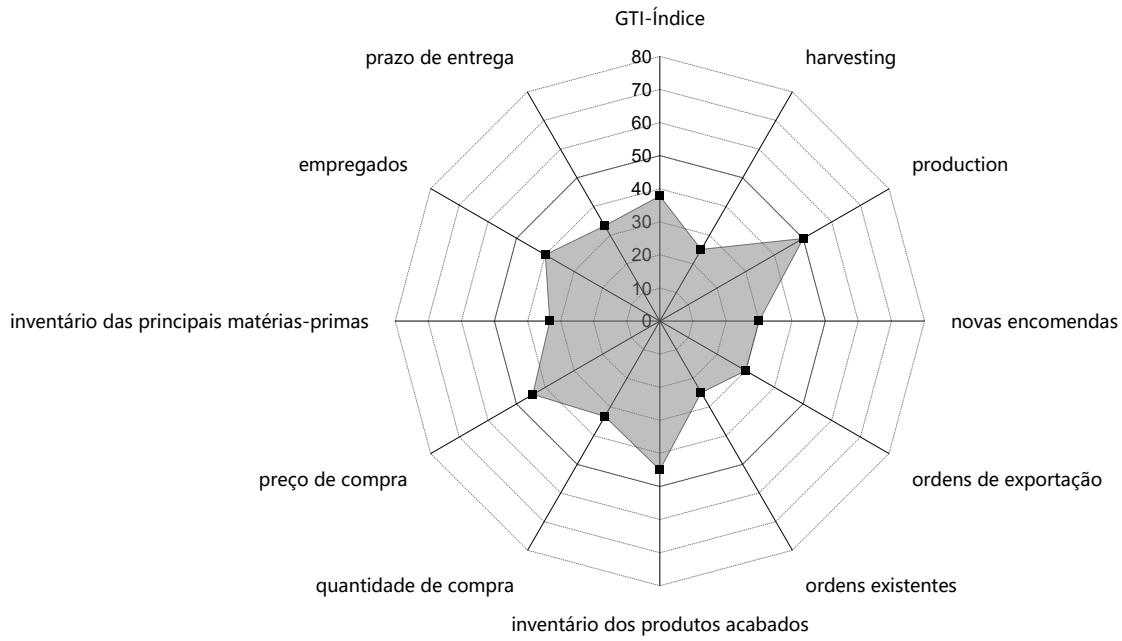
- Falta de mão-de-obra e ordens.
- Os custos de exploração e preços de matérias-primas subiram, mas o preço de venda dos produtos está em queda.
- O mercado de contraplacado no Japão e na região de Taiwan está em recessão, resultando em exportações insuficientes e queda do preço de venda dos contraplacados.
- A guerra levou à instabilidade económica internacional.
- Subida da taxa de câmbio da divisa.
- Procura do mercado reduzida.
- A falta de procura dos materiais de construção resultou em uma queda de preço do mercado de produtos madeireiros.
- O preço da madeira serrada é relativamente baixo em comparação com o custo.

Sugestões das empresas de GTI-Malásia

- Exploração do mercado e busca do mão-de-obra.
- Controlo rigoroso do custo de produção.
- Encontrar os novos mercados e produtos alternativos para substituir alguns mercados tradicionais.
- Busca dos novos mercados para a madeira serrada da floresta plantada.

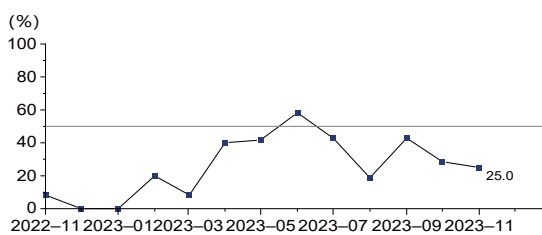
Subíndices GTI-Malásia (%)

Em termos dos Subíndices GTI-Malásia, apenas o índice de produção fechou-se no valor crítico e os restantes 10 índices ficam todos abaixo do valor crítico em Novembro de 2023.

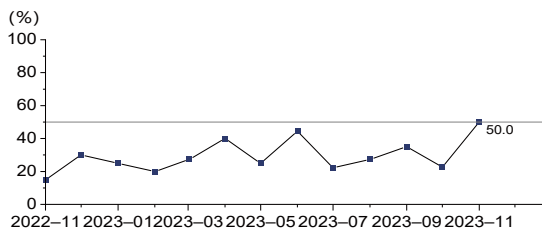


subíndices GTI-Malásia (%)

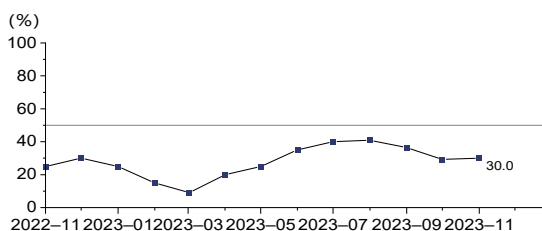
O índice de corte é de 25,0%, uma redução de 3,6 pontos percentuais em relação ao mês anterior, abaixo do valor crítico por 5 meses consecutivos, mostrando que o volume de corte das empresas dominantes da indústria da madeira, representado pelo índice GTI-Malásia, diminuiu neste mês em relação ao mês anterior.



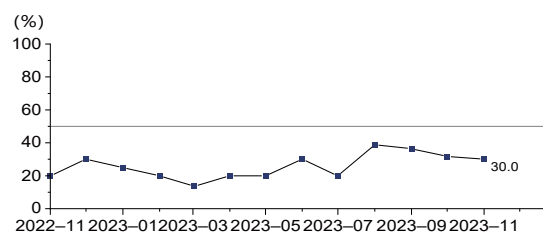
O índice de produção é de 50,0%, um aumento de 27,3 pontos percentuais em relação ao mês anterior, voltou a subir até ao valor crítico após 12 meses, mostrando que o volume de produção das empresas dominantes da indústria da madeira, representado pelo índice GTI-Malásia, manteve inalterado neste mês em relação ao mês anterior.



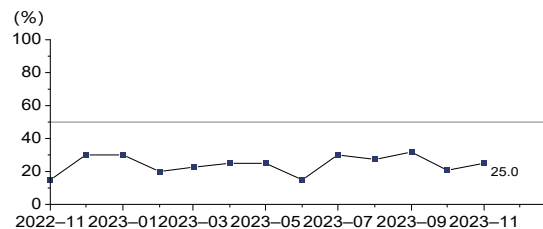
O índice de novas ordens é de 30,0%, um aumento de 0,8 pontos percentuais em relação ao mês anterior, abaixo do valor crítico por 13 meses consecutivos, mostrando que as novas ordens das empresas dominantes da indústria da madeira, representadas pelo índice GTI-Malásia, diminuíram neste mês em relação ao mês anterior.



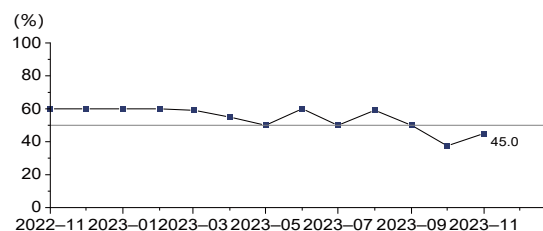
O índice de ordens para exportação é de 30,0%, um redução de 1,8 pontos percentuais em relação ao mês anterior, abaixo do valor crítico por 13 meses consecutivos, mostrando que as ordens de exportação das empresas dominantes da indústria da madeira, representadas pelo índice GTI-Malásia, diminuíram neste mês em relação ao mês anterior.



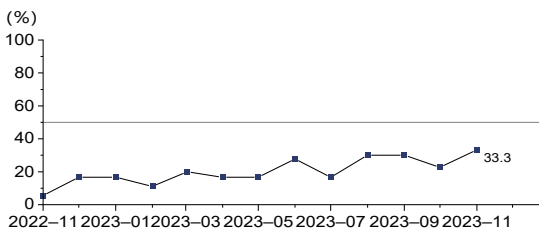
O índice de ordens existentes é de 25,0%, um aumento de 4,2 pontos percentuais em relação ao mês anterior, abaixo do valor crítico por 13 meses consecutivos, mostrando que as ordens existentes das empresas dominantes da indústria da madeira, representadas pelo índice GTI-Malásia, diminuíram neste mês em relação ao mês anterior.



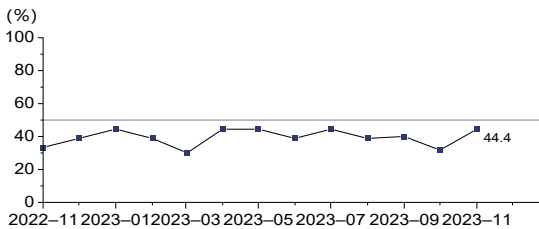
O índice de estoque de produtos é de 45,0%, um aumento de 7,5 pontos percentuais em relação ao mês anterior, abaixo do valor crítico por 2 meses consecutivos, mostrando que o estoque de produtos acabados das empresas dominantes da indústria da madeira, representado pelo índice GTI-Malásia, diminuiu neste mês em relação ao mês anterior.



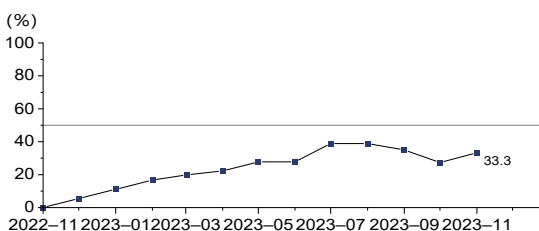
O índice de volume de aquisição é de 33,3%, um aumento de 10,6 pontos percentuais em relação ao mês anterior, abaixo do valor crítico por 13 meses consecutivos, mostrando que o volume de aquisição das empresas dominantes da indústria da madeira, representado pelo índice GTI-Malásia, diminuiu neste mês em relação ao mês anterior.



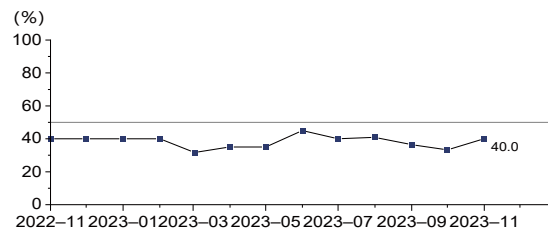
O índice de preço de aquisição é de 44,4%, um aumento de 12,6 pontos percentuais em relação ao mês anterior, abaixo do valor crítico por 13 meses consecutivos, mostrando que o preço de aquisição das empresas dominantes da indústria da madeira, representado pelo índice GTI-Malásia, diminuiu neste mês em relação ao mês anterior.



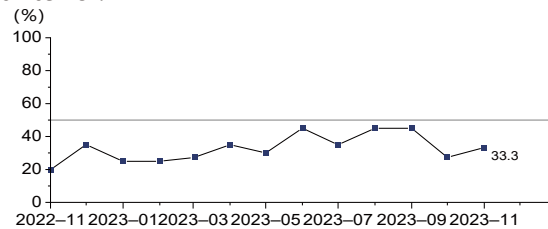
O índice de estoque de matérias-primas principais é de 33,3%, um aumento de 6,0 pontos percentuais em relação ao mês anterior, abaixo do valor crítico por 13 meses consecutivos, mostrando que o estoque de matérias-primas principais das empresas dominantes da indústria da madeira, representado pelo índice GTI-Malásia, diminuiu neste mês em relação ao mês anterior.



O índice de gestores de produção é de 40,0%, um aumento de 6,7 pontos percentuais em relação ao mês anterior, abaixo do valor crítico por 13 meses consecutivos, mostrando que o número de gestores de produção das empresas dominantes da indústria da madeira, representado pelo índice GTI-Malásia, diminuiu neste mês em relação ao mês anterior.



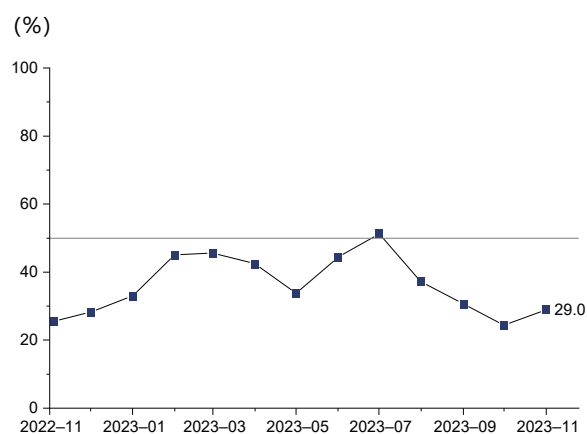
O índice de tempo de entrega dos fornecedores é de 33,3%, um aumento de 6,0 pontos percentuais em relação ao mês anterior, abaixo do valor crítico por 13 meses consecutivos, mostrando que o tempo de entrega dos fornecedores das empresas dominantes da indústria da madeira, representado pelo índice GTI-Malásia, encurtou-se neste mês em relação ao mês anterior.



Índice GTI-Gabão de Novembro 2023

De acordo com os dados divulgados pelo Ministério da Economia e do Patrimônio do Estado do Governo de Transição do Gabão, as receitas aduaneiras do Gabão atingiram 35,11 mil milhões de francos CFA no final de setembro, ultrapassando largamente as expectativas de 27,91 mil milhões de francos CFA. Em relação à dívida pública, foram pagos um total de 1.010.800.000.000 francos da África Central nos três primeiros trimestres, dos quais 319.000.000.000 foram pagos em setembro, contribuindo com 31,6%. Recentemente, as chuvas fortes no norte do Gabão e o descarrilamento do trem levaram a uma redução de quase 50% na madeira bruta fornecida à região de Nkok. Ao mesmo tempo, devido às exigências políticas, as empresas reduziram o número de trabalhadores estrangeiros, resultando em uma notável escassez de técnicos e mecânicos de maquinaria pesada, levando as empresas a considerar a redução da produção. No final do segundo trimestre de 2023, a produção da indústria madeireira do Gabão caiu 29% em comparação com o mesmo período em 2022, de 1,3 milhões de metros cúbicos no final de junho de 2022 para 982.000 metros cúbicos no final de junho de 2023. Isto está relacionado com as dificuldades logísticas do setor nos últimos meses, em particular os frequentes acidentes ferroviários e as más condições da rede rodoviária durante a estação chuvosa. Estas dificuldades tiveram um impacto negativo no fornecimento das fábricas, especialmente aquelas localizadas na zona econômica de Nkok.

Índice GTI-Gabão



Em novembro deste ano, as empresas GTI-Gabão relataram uma desaceleração contínua da demanda no mercado internacional de madeira, com uma forte queda nas vendas de produtos de madeira; a estação chuvosa levou a más condições nas estradas nacionais, a logística lenta e a produção restrita. Simultaneamente, os altos preços dos combustíveis aumentaram a pressão sobre as operações das empresas. As empresas esperam que os departamentos governamentais reforcem a construção de infra-estruturas e introduzam políticas preferenciais para aliviar a pressão sobre as suas operações. Este mês, o índice GTI-Gabão registrou 29,0%, um aumento de 4,6 pontos percentuais em relação ao mês anterior, estando abaixo do valor crítico (50%) por 4 meses consecutivos, indicando uma contração na produção total e operações das principais empresas de madeira representadas pelo índice GTI-Gabão em relação ao mês anterior.

Dificuldades das empresas de GTI-Gabão

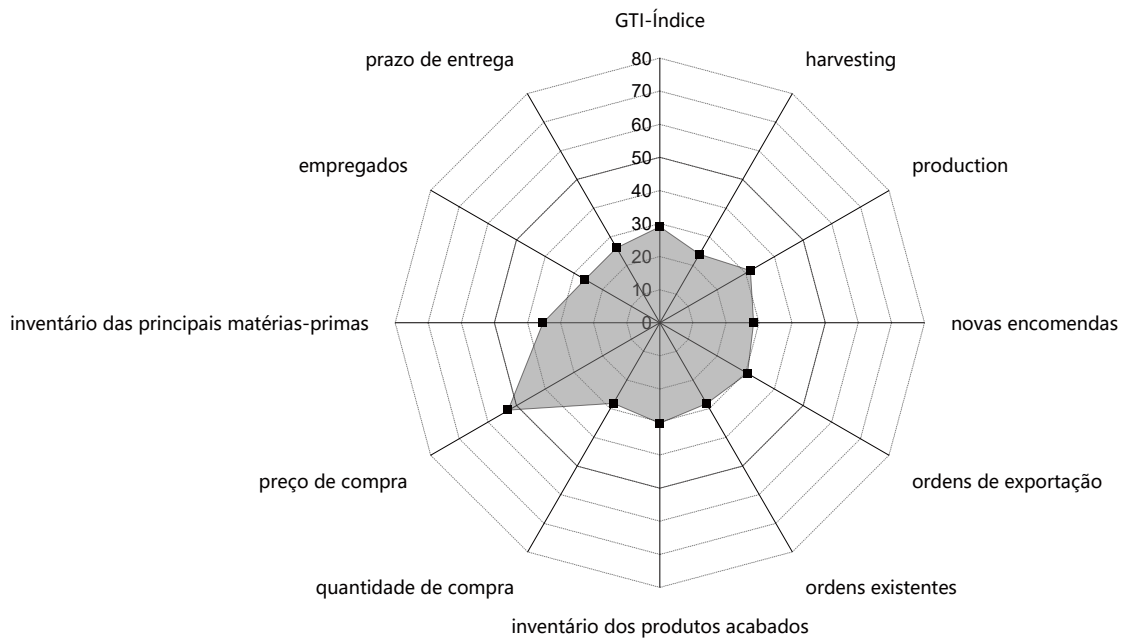
- As fortes chuvas limitaram as operações de campo.
- Os altos impostos territoriais e os preços crescentes do combustível levaram a um aumento nos custos de produção.
- Os preços do diesel permanecem altos, e as condições gerais da rodovia nacional no segmento Ovan-Makokou são ruins.
- A velocidade da logística é lenta, resultando em uma escassez de suprimentos de matéria-prima para as empresas.
- O mercado internacional de madeira está desaquecido, resultando em uma diminuição nas vendas de produtos.
- O mercado interno de madeira no Gabão é fraco, e a velocidade de aprovação dos documentos do departamento florestal é lenta.

Sugestões das empresas de GTI-Gabão

- Ajustar os preços do diesel industrial.
- Controlar os custos operacionais e buscar compradores estrangeiros.
- Melhorar as infraestruturas de transporte e reduzir os impostos territoriais.
- Aumentar o desenvolvimento de produtos de espécies de árvores existentes.
- Otimizar os procedimentos administrativos e acelerar a aprovação e a emissão de documentos administrativos.
- O Governo de Transição (CTRI) deve concentrar-se mais no mercado da madeira do Gabão.

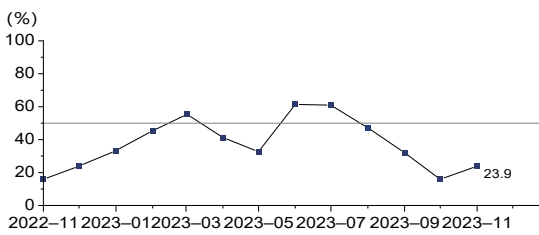
Subíndices GTI-Gabão (%)

Relativamente ao subíndice GTI-Gabão de Novembro de 2023, apenas o índice de preços de compra estava acima do valor crítico, os outros 10 índices estavam abaixo do valor crítico.

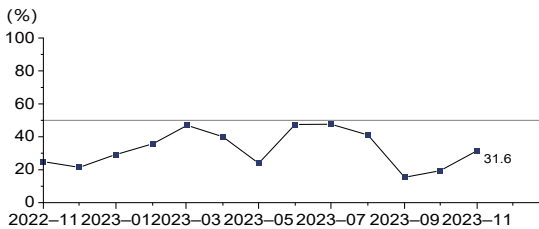


subíndices GTI-Gabão (%)

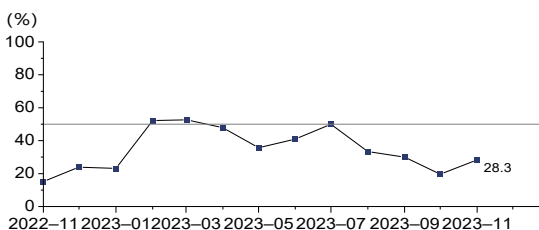
O índice de abate era de 23,9%, um aumento de 8,0 pontos percentuais em relação ao mês anterior, e esteve abaixo do valor crítico por 4 meses consecutivos, indicando uma grande diminuição no volume de abate das empresas de madeira dominantes representadas pelo GTI-Gabão Índice em comparação com o mês anterior.



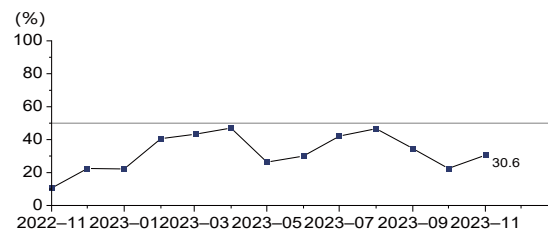
O índice de produção era de 31,6%, um aumento de 12,2 pontos percentuais em relação ao mês anterior, e esteve abaixo do valor crítico por 13 meses consecutivos, indicando uma diminuição no volume de produção das empresas de madeira dominantes representadas pelo índice GTI-Gabão em comparação com o mês anterior.



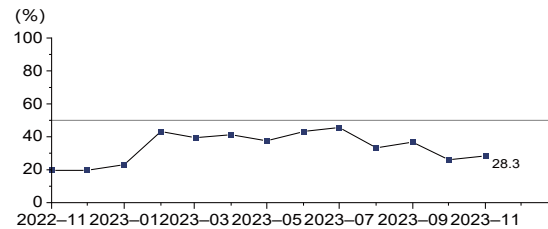
O índice de novos pedidos era de 28,3%, um aumento de 8,7 pontos percentuais em relação ao mês anterior, e esteve abaixo do valor crítico por 4 meses consecutivos, indicando uma diminuição no número de novos pedidos das empresas de madeira dominantes representadas pelo índice GTI-Gabão em comparação com o mês anterior.



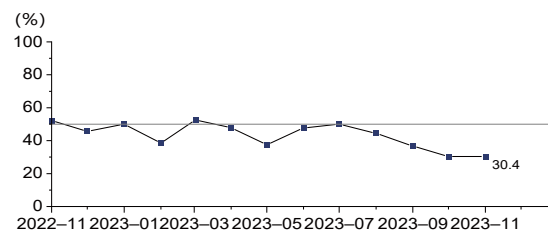
O índice de pedidos de exportação era de 30,6%, um aumento de 8,1 pontos percentuais em relação ao mês anterior, e esteve abaixo do valor crítico por 13 meses consecutivos, indicando uma diminuição no número de pedidos de exportação das empresas de madeira dominantes representadas pelo índice GTI-Gabão em comparação com o mês anterior.



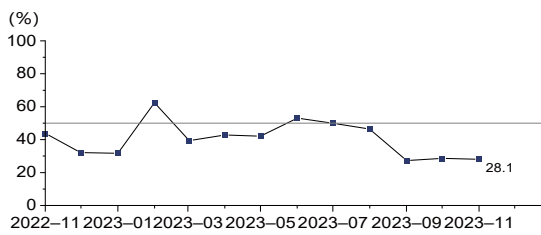
O índice de pedidos atuais era de 28,3%, um aumento de 2,2 pontos percentuais em relação ao mês anterior, e esteve abaixo do valor crítico por 13 meses consecutivos, indicando uma diminuição no número de pedidos atuais das empresas de madeira dominantes representadas pelo índice GTI-Gabão em comparação com o mês anterior.



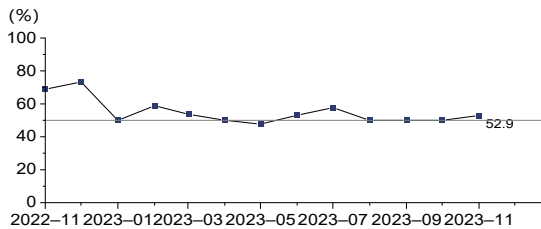
O índice de estoque de produtos acabados era de 30,4%, o mesmo do mês anterior, e esteve abaixo do valor crítico por 4 meses consecutivos, indicando uma diminuição no estoque de produtos acabados das empresas de madeira dominantes representadas pelo índice GTI-Gabão em comparação com o mês anterior.



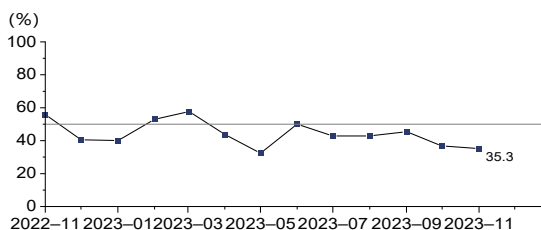
O índice de quantidade de compras era de 28,1%, uma diminuição de 0,5 ponto percentual em relação ao mês anterior, e esteve abaixo do valor crítico por 4 meses consecutivos, indicando uma diminuição na quantidade de compras das empresas de madeira dominantes representadas pelo índice GTI-Gabão em comparação com o mês anterior.



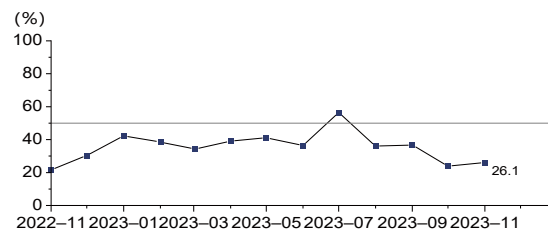
O índice de preços de compra era de 52,9%, um aumento de 2,9 pontos percentuais em relação ao mês anterior e acima do valor crítico, indicando um aumento nos preços de compra das empresas de madeira dominantes representadas pelo índice GTI-Gabão em comparação com o mês anterior.



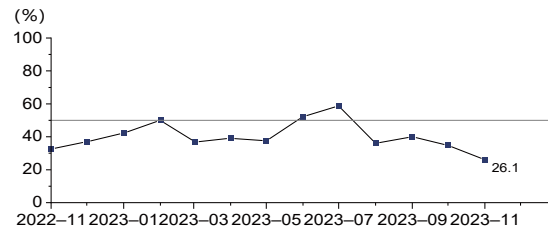
O índice de estoque de matéria-prima principal era de 35,3%, uma diminuição de 1,4 ponto percentual em relação ao mês anterior, e esteve abaixo do valor crítico por 5 meses consecutivos, indicando uma diminuição no estoque de matéria-prima principal das empresas de madeira dominantes representadas pelo índice GTI-Gabão em comparação com o mês anterior.



O índice de pessoal de produção e operação era de 26,1%, um aumento de 2,2 pontos percentuais em relação ao mês anterior, e esteve abaixo do valor crítico por 4 meses consecutivos, indicando uma diminuição no número de pessoal de produção e operação das empresas de madeira dominantes representadas pelo índice GTI-Gabão em comparação com o mês anterior.



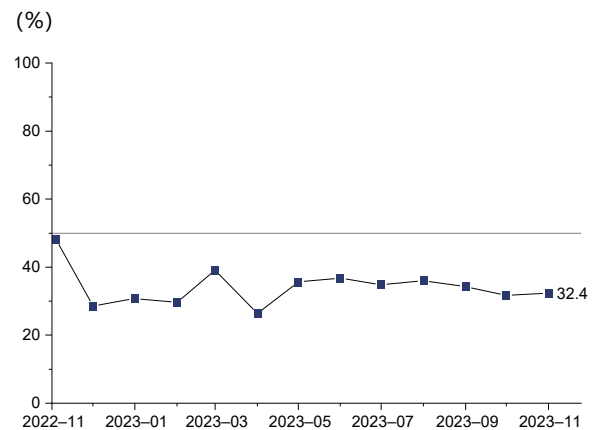
O índice de tempo de entrega do fornecedor era de 26,1%, uma diminuição de 8,7 pontos percentuais em relação ao mês anterior, e esteve abaixo do valor crítico por 4 meses consecutivos, indicando uma diminuição no tempo de entrega dos fornecedores das empresas de madeira dominantes representadas pelo índice GTI-Gabão em comparação com o mês anterior.



Índice GTI-ROC de Novembro 2023

No dia 17 de Novembro, o Conselho de Administração do Grupo do Banco Africano de Desenvolvimento (BAD) decidiu emprestar 92 milhões de euros à República do Congo, visando reforçar a resiliência de economia congoleza, reduzir a sua dependência da indústria petrolífera, focar-se na eficiência do investimento público e na modernização de governança das empresas públicas, bem como manter uma relação equilibrada entre o desenvolvimento económico e a atenuação das alterações climáticas, melhorando o ambiente empresarial, apoiando a reforma do sector da eletricidade e impulsionando o desenvolvimento da produção. A Segunda Cimeira Sobre Ecossistemas de Biodiversidade e Florestas Tropicais nas Três Bacias Hidrográficas, realizada em Brazzaville, Congo, de 26 a 28 de outubro, abordou principalmente a proteção da biodiversidade nas bacias do Amazonas, Congo e Bornéu-Mekong. Durante a reunião, a Comissão Europeia e a ROC assinaram um “Mapa de Rotas para a Implementação da Parceria Florestal UE-ROC”, que foi desenvolvido conjuntamente pela UE e os seus Estados-Membros e pela ROC e define medidas de proteção das florestas do Congo e de apoio ao desenvolvimento de cadeia de valor sustentável, em conformidade com os requisitos do Regulamento

Índice GTI-ROC



Desflorestação Zero da UE, que entrou em vigor em Junho de 2023, em particular nos principais domínios: 1) requisitos de localização geográfica; 2) restrições regulamentares que cobrem os pequenos proprietários; 3) desenvolvimento de agro-florestas mistas e 4) desenvolvimento de normas elevadas de sistemas de rastreabilidade. Recentemente, as fortes chuvas na zona norte do Congo afectaram as atividades de corte e também o transporte dos camiões nas estradas. Em Novembro deste ano, as empresas do GTI-ROC referiram que a tempestade tinha limitado o operações de campo das empresas, resultando numa menor produção, enquanto a falta de procura do mercado, a falta de mão de obra e a logística lenta eram mais proeminentes. As empresas esperam que as autoridades possam dar assistência e pedem a elas que ampliem a

manutenção das estradas e construam pontes adequadas para garantir a logística suave. O índice GTI-ROC registou 32,4% neste mês, um aumento de 0,7 pontos percentuais em relação ao mês anterior, abaixo do valor crítico (50%) por 13 meses consecutivos, mostrando que a produção e o

funcionamento das empresas dominantes da indústria da madeira, representados pelo índice GTI-ROC, contraíram-se totalmente em relação ao mês anterior, mas a contração é ligeiramente inferior à do mês anterior.

Dificuldades das empresas de GTI-ROC

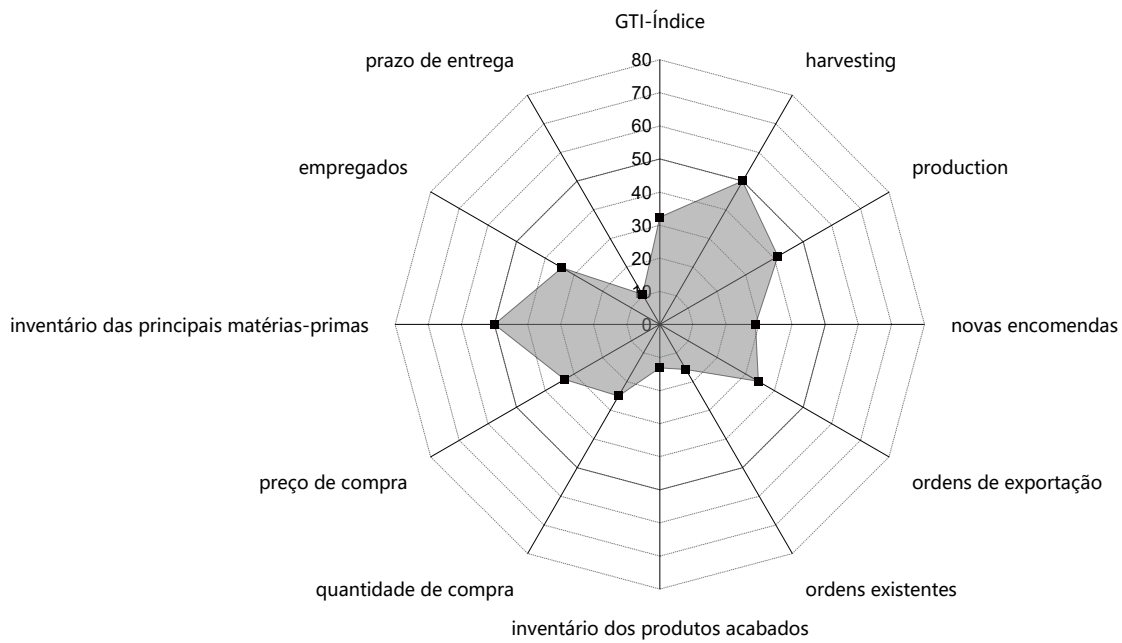
- Falta de procura no mercado de madeira internacional.
- Falta de mão-de-obra qualificado nas empresas.
- Subida do preço de combustível e fornecimento insuficiente.
- A duração do operações de campo foi reduzida e a produção foi diminuída devido às fortes chuvas.
- A proibição de exportação de toros limitou a produção das empresas.
- Mau estado das estradas, falta de equipamento de transporte e logística lenta.

Sugestões das empresas de GTI-ROC

- O sector florestal é negociado para dar mais apoio às empresas.
- Isenção de alguns impostos para aliviar a pressão sobre as actividades das empresas.
- As autoridades devem reforçar a manutenção das estradas e construir pontes adequadas para reduzir o custo de transporte das empresas.
- O sector florestal deve prestar atenção às sugestões das empresas e promover o desenvolvimento dos mercados das madeiras tropicais na bacia do Congo.

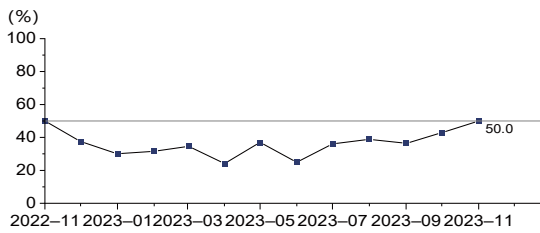
Subíndices GTI-ROC (%)

Em termos dos Subíndices GTI-ROC, apenas dois subíndices, o subíndice de corte e o subíndice de estoque de matérias-primas principais, fecharam-se no valor crítico e os restantes 9 subíndices ficam todos abaixo do valor crítico em Novembro de 2023.

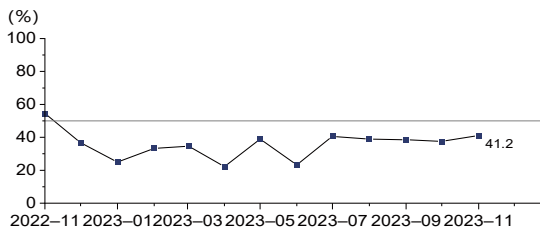


subíndices GTI-ROC (%)

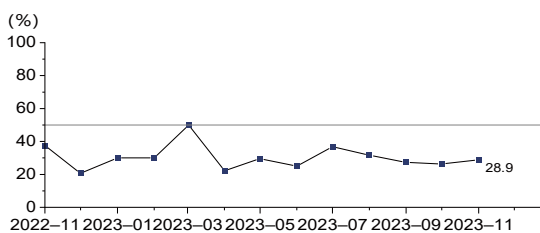
O índice de corte é de 50,0%, um aumento de 7,1 pontos percentuais em relação ao mês anterior, voltou a subir até ao valor crítico após 11 meses, mostrando que o volume de corte das empresas dominantes da indústria da madeira, representado pelo índice GTI-ROC, manteve inalterado neste mês em relação ao mês anterior.



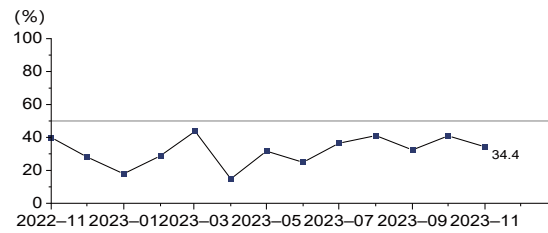
O índice de produção é de 41,2%, um aumento de 3,7 pontos percentuais em relação ao mês anterior, abaixo do valor crítico por 12 meses consecutivos, mostrando que o volume de produção das empresas dominantes da indústria da madeira, representado pelo índice GTI-ROC, diminuiu neste mês em relação ao mês anterior.



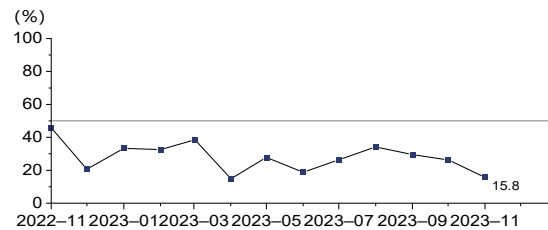
O índice de novas ordens é de 28,9%, um aumento de 2,6 pontos percentuais em relação ao mês anterior, abaixo do valor crítico por 8 meses consecutivos, mostrando que as novas ordens das empresas dominantes da indústria da madeira, representadas pelo índice GTI-ROC, diminuíram neste mês em relação ao mês anterior.



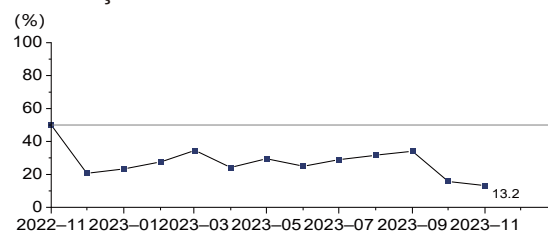
O índice de ordens para exportação é de 34,4%, um redução de 6,5 pontos percentuais em relação ao mês anterior, abaixo do valor crítico por 13 meses consecutivos, mostrando que as ordens de exportação das empresas dominantes da indústria da madeira, representadas pelo índice GTI-ROC, diminuíram neste mês em relação ao mês anterior.



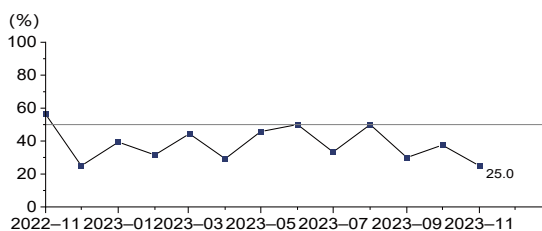
O índice de ordens existentes é de 15,8%, uma redução de 10,5 pontos percentuais em relação ao mês anterior, abaixo do valor crítico por 13 meses consecutivos, mostrando que as ordens existentes das empresas dominantes da indústria da madeira, representadas pelo índice GTI-ROC, diminuíram significativamente neste mês em relação ao mês anterior.



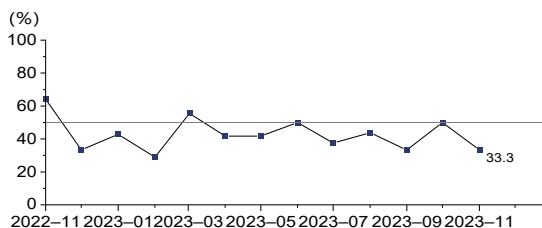
O índice de estoque de produtos é de 13,2%, uma redução de 2,6 pontos percentuais em relação ao mês anterior, abaixo do valor crítico por 12 meses consecutivos, mostrando que o estoque de produtos acabados das empresas dominantes da indústria da madeira, representado pelo índice GTI-ROC, diminuiu significativamente neste mês em relação ao mês anterior.



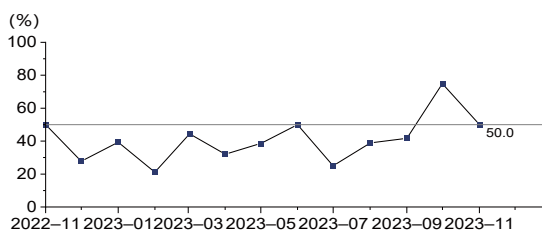
O índice de volume de aquisição é de 25,0%, uma redução de 12,5 pontos percentuais em relação ao mês anterior, abaixo do valor crítico por 3 meses consecutivos, mostrando que o volume de aquisição das empresas dominantes da indústria da madeira, representado pelo índice GTI-ROC, diminuiu neste mês em relação ao mês anterior.



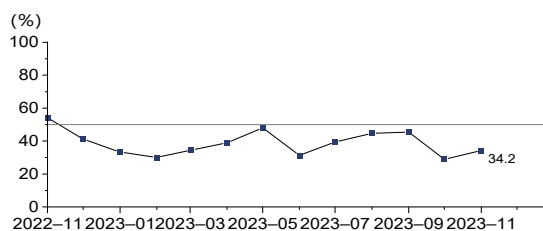
O índice de preço de aquisição é de 33,3%, uma redução de 16,7 pontos percentuais em relação ao mês anterior, voltou a reduzir abaixo do valor crítico após 1 mês, mostrando que o preço de aquisição das empresas dominantes da indústria da madeira, representado pelo índice GTI-ROC, diminuiu neste mês em relação ao mês anterior.



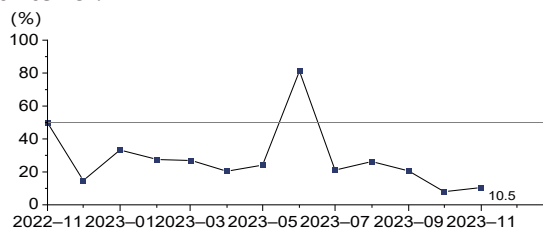
O índice de estoque de matérias-primas principais é de 50,0%, uma redução de 25,0 pontos percentuais em relação ao mês anterior, voltou a reduzir abaixo do valor crítico após 1 mês, mostrando que o estoque de matérias-primas principais das empresas dominantes da indústria da madeira, representado pelo índice GTI-ROC, manteve inalterado neste mês em relação ao mês anterior.



O índice de gestores de produção é de 34,2%, um aumento de 5,3 pontos percentuais em relação ao mês anterior, abaixo do valor crítico por 12 meses consecutivos, mostrando que o número de gestores de produção das empresas dominantes da indústria da madeira, representado pelo índice GTI-ROC, diminuiu neste mês em relação ao mês anterior.



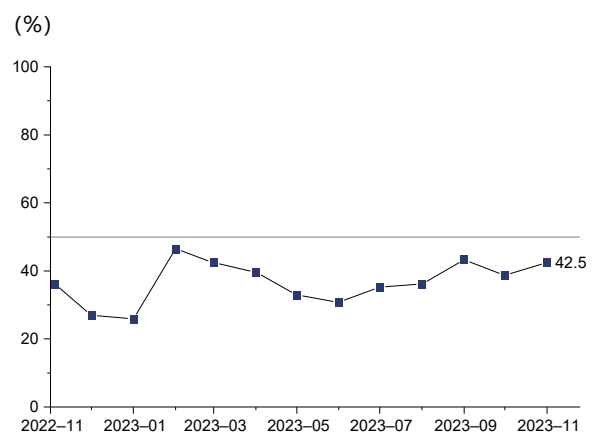
O índice de tempo de entrega dos fornecedores é de 10,5%, um aumento de 2,6 pontos percentuais em relação ao mês anterior, abaixo do valor crítico por 5 meses consecutivos, mostrando que o tempo de entrega dos fornecedores das empresas dominantes da indústria da madeira, representado pelo índice GTI-ROC, encurtou-se significativamente neste mês em relação ao mês anterior.



Índice GTI-Brasil de Novembro 2023

Em 13 de novembro, o Brasil emitiu pela primeira vez títulos verdes, planejando arrecadar 2 bilhões de dólares para o desenvolvimento sustentável. O projeto também planeja estabelecer um mercado de crédito de carbono regulamentado para atrair investimentos mais amplos para a maior economia da América Latina. O Brasil assumiu a presidência do G20 da Índia em 1º de dezembro e sediará a cúpula no Rio de Janeiro em novembro de 2024. O presidente do Brasil, Lula, disse que se concentrará na redução da fome e da pobreza, desacelerando as mudanças climáticas e promovendo a reforma da governança global. As informações do ponto focal do GTI-Brasil mostram que, apesar do preço da tora e da madeira serrada se manter estáveis em 2023, algumas empresas estão sofrendo impacto significativo devido ao aumento das chuvas e baixo investimento. Mercado brasileiro de madeira serrada enfrenta muitos desafios para atingir os demais mercados fora da América, devido à forte concorrência com a Rússia e a Europa com baixos preços da tora comercializada. De 21 a 22 de novembro, com o apoio da STCP Engenharia de Projetos Ltda (ponto focal do GTI Brasil), quase dez empresas como o Centro de Produção e Exportação Florestal do Estado de Mato Grosso (CIPEM) participaram do "Fórum Global sobre Legalidade e Sustentabilidade Florestal 2023 (GLSTF)". A conferência alcançou muitos resultados de cooperação, como a Associação Chinesa de Circulação de Madeira e

Índice GTI-Brasil



Produtos de Madeira e o Centro CIPEM chegando a um acordo de cooperação para a compra de madeira; e o Shandong Dingchi Wood Industry Group Co., Ltd. e STCP Brazil alcançaram uma intenção de cooperação para a compra de madeira estrutural.

Em novembro deste ano, uma grande quantidade de precipitação afetou fortemente a velocidade do transporte por água e terra, e algumas empresas não conseguiram entregar os produtos aos clientes a tempo. Embora a menor oferta de toras devido à precipitação tenha tornado a demanda do mercado de toras mais tensa, a indústria madeireira brasileira como um todo ainda está se contraindo. Empresas esperam que o governo promova políticas para reduzir a burocracia das ONGs ambientais sem fins lucrativos e ofereça incentivos fiscais ao desenvolvimento de produtos de madeira. Este mês, o Índice GTI-Brasil

registrou 42,5%, um aumento de 3,8 pontos percentuais em relação ao mês anterior, abaixo do nível crítico (50%) por 13 meses consecutivos, indicando uma tendência geral de declínio na

Dificuldades das empresas de GTI-Brasil

- Manter o fluxo de caixa girando, pouca demanda de matéria prima e entrega reduzida no prazo aos clientes, possibilidade de redução do quadro de pessoal.
- Intempéries, congestionamento no porto devido às fortes chuvas.
- Dificuldade de aquisição de matéria prima com preços competitivos.
- Estagnação do mercado, carga fiscal elevada das empresas, falta de estímulo fiscal para a promoção do mercado de madeira.
- Falta de contêineres pelo baixo nível do Rio Amazonas e atraso no carregamento em função do excesso de chuvas no Porto de Paranaguá.
- Dificuldades no carregamento no porto de Santa Catarina devido a chuvas fortes.
- As cotações dos clientes estão muito abaixo dos custos de produção, o mercado está saturado de madeira.
- O clima (muita chuva) impacta nas operações de campo na floresta.
- Altos estoques, preços baixos.
- Baixo reconhecimento do mercado de espécies nobres novas como cedro australiano (Toona Ciliata) e mogno africano (Khaya Grandifoliola).

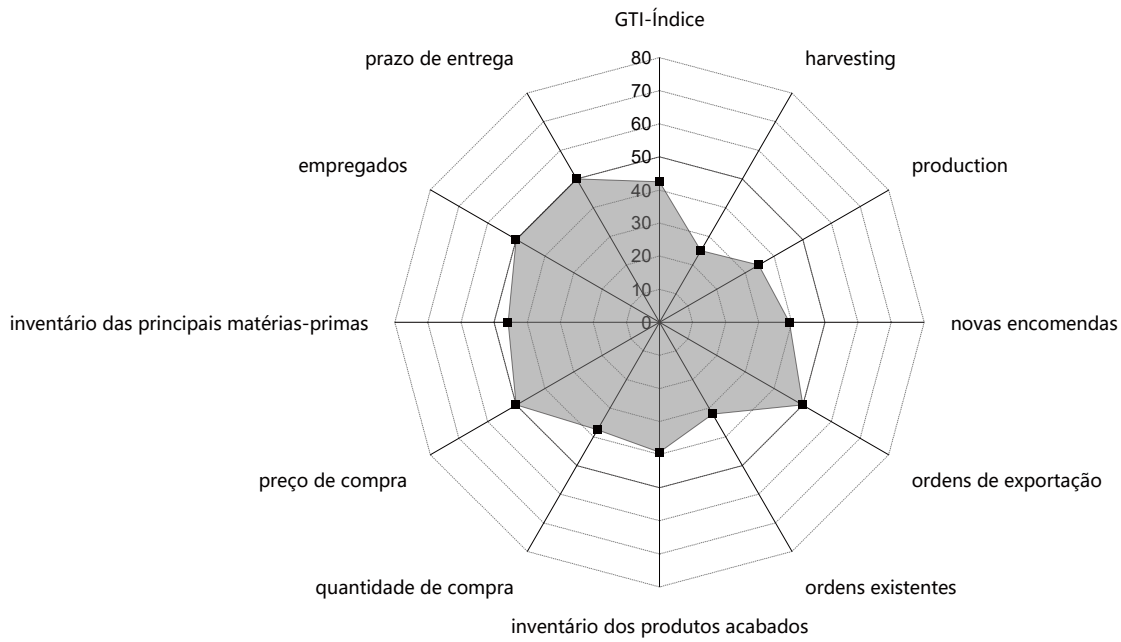
produção e operação das principais empresas florestais representadas pelo Índice GTI-Brasil, embora a taxa de declínio tenha reduzido.

Sugestões das empresas de GTI-Brasil

- Aguardar o aquecimento do mercado, e buscar matéria prima mais barata.
- Melhorar o estoque conforme necessidade do mercado, avaliando o que o mercado está procurando.
- Desenvolvimento de políticas florestais para reduzir a burocracia das ONGs ambientais sem fins lucrativos; aliviar o fardo fiscal das empresas; incentivar o investimento em desenvolvimento de produtos de madeira através de incentivos fiscais.
- Programar as operações de acordo com esta sazonalidade climática.
- Aumentar reconhecimento do mercado de espécies nobres novas como cedro australiano (Toona Ciliata) e mogno africano (Khaya Grandifoliola).

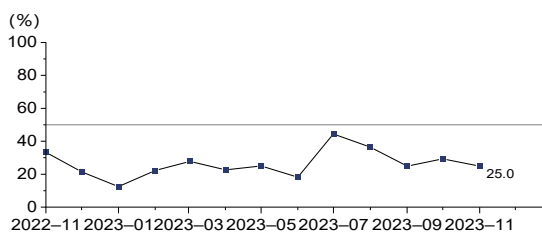
Subíndices GTI-Brasil (%)

Relativamente ao subíndice GTI-Brasil, em novembro de 2023, os subíndices de pedidos de exportação, preços de compra, pessoal de produção e gestão e tempo de entrega receberam o valor crítico, enquanto os outros sete subíndices todos estavam abaixo do valor crítico.

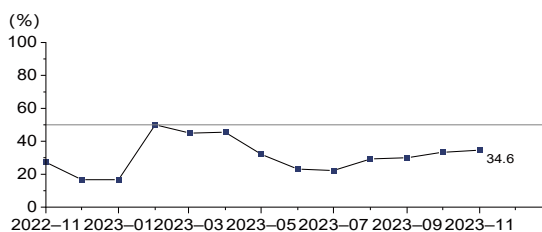


subíndices GTI-Brasil (%)

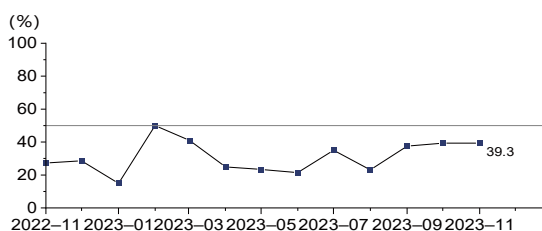
O índice de corte é 25,0%, diminuiu 4,2 pontos percentuais em comparação com o mês anterior e tem estado abaixo do limite crítico por 13 meses consecutivos, representando uma diminuição do volume de corte das empresas de madeira dominantes representadas pelo Índice GTI-Brasil em comparação com o mês anterior.



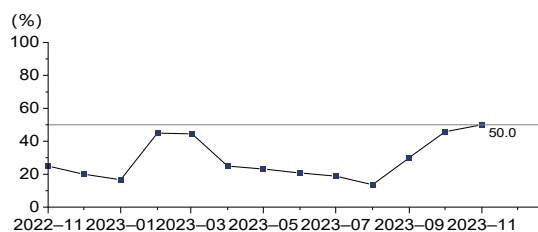
O índice de produção é 34,6%, aumentou 1,3% em relação ao mês anterior, e tem estado abaixo do valor limite por 9 meses consecutivos, representando uma diminuição na produção das empresas de madeira dominantes representadas pelo Índice GTI-Brasil em comparação com o mês anterior.



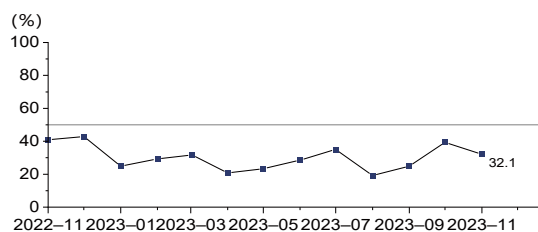
O índice de novas ordens é 39,3%, igual ao mês anterior, representa um período de 9 meses consecutivos abaixo do valor crítico, mostrando que o número de novos pedidos das empresas de madeira dominantes representadas pelo Índice GTI-Brasil diminuiu em comparação com o mês anterior.



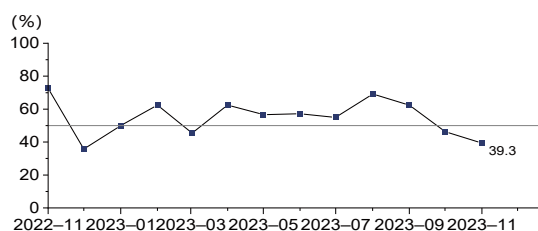
O índice de ordens exportados é 50,0%, aumentou 4,2 % em comparação com o mês anterior, voltou ao valor crítico após 12 meses, representando que o número de ordens exportadas das empresas de madeira dominantes representadas pelo Índice GTI-Brasil está em paridade com o mês anterior.



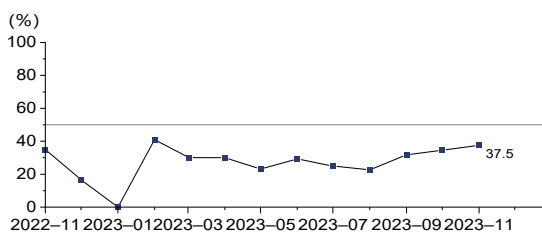
O índice de ordens atuais é 32,1%, diminuiu 7,2 % em comparação com o mês anterior, e tem estado abaixo do limite crítico por 13 consecutivos, representando uma diminuição de ordens atuais das empresas de madeira dominantes representadas pelo Índice GTI-Brasil em comparação com o mês anterior.



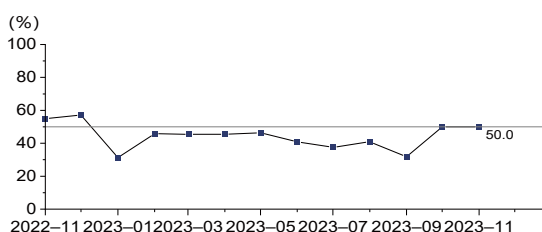
O índice de inventário de produtos acabados é 39,3%, diminuiu 7,1 % em comparação com o mês anterior, e tem estado abaixo do valor limite por 2 meses consecutivos, representando uma diminuição de inventário de produtos acabados das empresas de madeira dominantes representadas pelo Índice GTI-Brasil em comparação com o mês anterior.



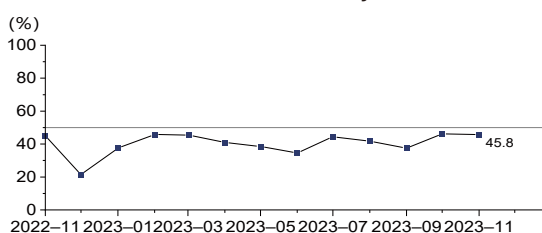
O índice de compras é de 37,5%, o que representa um aumento de 2,9 pontos percentuais em relação ao mês anterior, e tem estado abaixo do nível crítico por 13 meses consecutivos. Isso mostra que o volume de compras das principais empresas madeireiras representadas pelo Índice GTI-Brasil diminuiu em relação ao mês anterior.



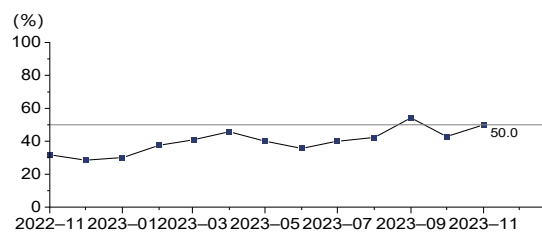
O índice de preços de compra é de 50,0%, o mesmo que no mês anterior, estando no nível crítico por 2 meses consecutivos, mostrando que os preços de compra das principais empresas madeireiras representadas pelo Índice GTI-Brasil permaneceram estáveis em relação ao mês anterior.



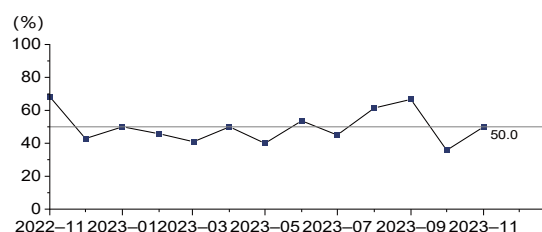
O índice de estoques de matérias-primas principais é de 45,8%, uma diminuição de 0,4 pontos percentuais em relação ao mês anterior e tem estado abaixo do nível crítico por 13 meses consecutivos. Isso mostra que os estoques de matérias-primas principais das principais empresas madeireiras representadas pelo Índice GTI-Brasil diminuíram em relação ao mês anterior.



O índice do pessoal de produção e gestão é de 50,0%, um aumento de 7,1 pontos percentuais em relação ao mês anterior, retornando ao nível crítico após um mês. Isso mostra que o número de trabalhadores de produção e gestão das principais empresas madeireiras representadas pelo Índice GTI-Brasil permaneceu no mesmo nível do mês anterior.



O Índice de tempo de entrega do fornecedor é de 50,0%, um aumento de 14,3 pontos percentuais em relação ao mês anterior, e retornou ao nível crítico após um mês. Isso mostra que o tempo de entrega dos fornecedores das principais empresas madeireiras representadas pelo Índice GTI-Brasil permaneceu o mesmo em relação ao mês anterior.

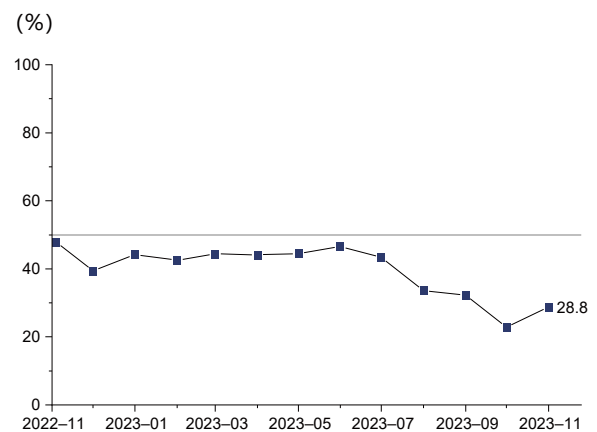


Índice GTI-México de Novembro 2023

O Banco Central do México decidiu manter o objectivo para a taxa de juro overnight em 11,25% ao dia 9 de Novembro, inalterado pela quinta vez consecutiva desde Maio do ano. O funcionário do Banco Central do México mostrou que a primeira redução da taxa de juro poderia ocorrer no primeiro trimestre do próximo ano. Atualmente, a taxa de inflação e a taxa de inflação subjacente do México registam uma tendência descendente. Depois de ter atingido a 8,7% em Setembro de 2022, o índice de preços no consumidor desceu para 4,32% no meado de Novembro deste ano, sendo de 5,31% a taxa de inflação subjacente. O Banco Central do México prevê que a taxa de inflação será recuperada para 3% no segundo trimestre de 2025. No terceiro trimestre de 2023, as exportações mexicanas de produtos florestais (madeira, carvão e produto de madeira) atingiram 135 milhões de dólares, os estados com vendas mais altas foram Nuevo Leon (41,4 milhões de dólares), Baja California (26 milhões de dólares) e Chihuahua (23,1 milhões de dólares).

Em Novembro deste ano, as empresas do GTI-México referiram que os baixos preços dos produtos de madeira importados (especialmente das florestas plantadas na América do Sul) tiveram

Índice GTI-México



um grande impacto nas vendas de produtos produzidos no doméstico. Além disso, devido aos problemas como falta de chuva e a capacidade de transporte insuficiente, a produção da madeira serrada abrandou e algumas empresas estão a enfrentar os problemas como falta de matérias-primas e de mão-de-obra. O índice GTI-México registou 28,8% neste mês, um aumento de 5,9 pontos percentuais em relação ao mês anterior, abaixo do valor crítico (50%) por 13 meses consecutivos, mostrando que a produção e o funcionamento das empresas dominantes da indústria da madeira, representados pelo índice GTI-México, contraíram-se totalmente em relação ao mês anterior, mas a taxa de queda foi reduzida.

Dificuldades das empresas de GTI-México

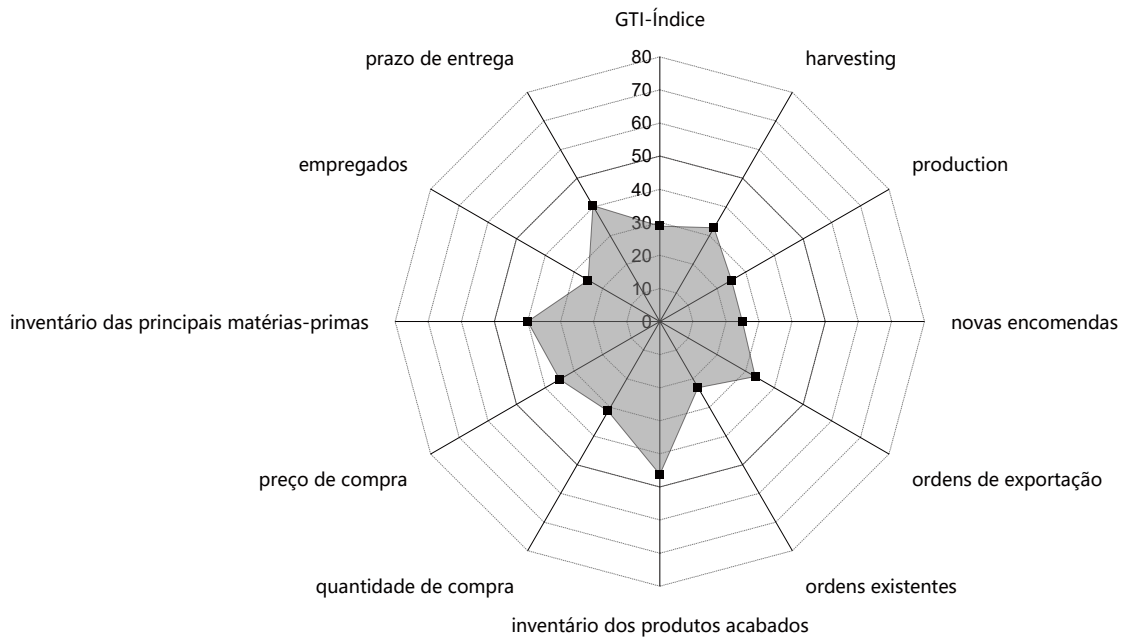
- Falta de procura no mercado da madeira e queda dos preços dos produtos.
- Concorrência com as madeiras das florestas plantadas na América do Sul a serem importadas.
- As fortes precipitações limitaram o operações de campo e reduziram a produção.
- Falta do mão-de-obra necessário para a produção.
- A importação das madeiras a baixo preço levou à redução das vendas dos produtos de madeira produzidos no doméstico.
- Fornecimento insuficiente da matéria-prima.
- O transporte dos toros da floresta para a serração foi lento e, conseqüentemente, levou à interrupção da produção devido à falta de capacidade de transporte.

Sugestões das empresas de GTI-México

- Redução da importação dos produtos de madeira e imposição das taxas aduaneiras sobre as madeiras importadas.
- Incentivo ao consumo nacional das madeiras.
- Expansão da promoção da madeira da floresta plantada.
- Ajustamento do horário de trabalho de acordo com as condições climáticas.
- Redução do custo de mão-de-obra.
- Redução adequada do preço de venda do produto para manter a produção.
- Exploração do novo mercado e manutenção dos acessos nas áreas de exploração.
- Simplificação do procedimento de aprovação administrativa.
- Revitalização do sector de construção e incentivo aos consumidores a comprarem as madeiras legais e/ou certificadas.

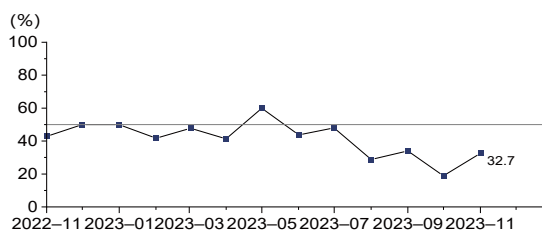
Subíndices GTI-México (%)

Em termos dos Subíndices GTI-México, os 11 subíndices ficam todos abaixo do valor crítico em Novembro de 2023.

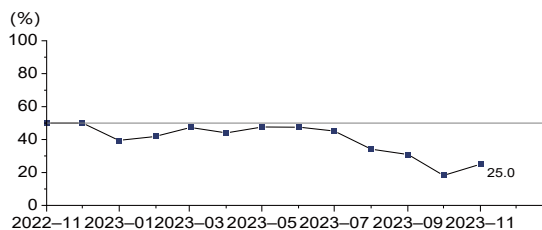


subíndices GTI-México (%)

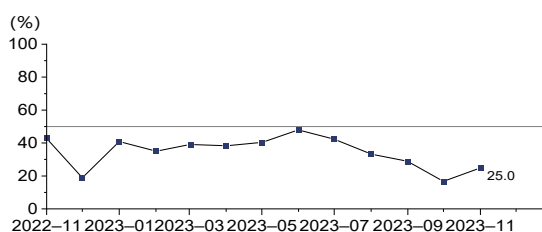
O índice de corte é de 32,7%, um aumento de 13,9 pontos percentuais em relação ao mês anterior, abaixo do valor crítico por 6 meses consecutivos, mostrando que o volume de corte das empresas dominantes da indústria da madeira, representado pelo índice GTI-México, diminuiu neste mês em relação ao mês anterior.



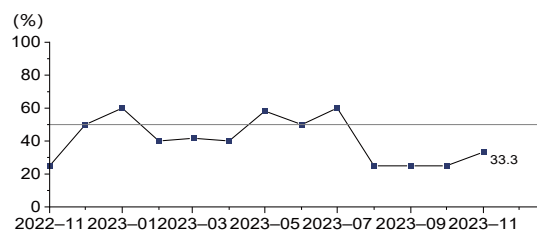
O índice de produção é de 25,0%, um aumento de 6,8 pontos percentuais em relação ao mês anterior, abaixo do valor crítico por 11 meses consecutivos, mostrando que o volume de produção das empresas dominantes da indústria da madeira, representado pelo índice GTI-México, diminuiu neste mês em relação ao mês anterior.



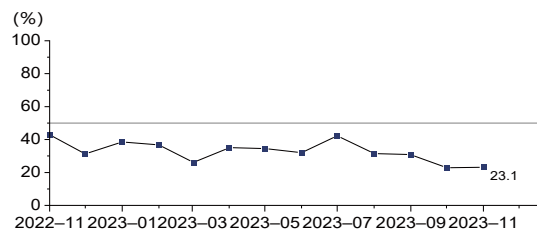
O índice de novas ordens é de 25,0%, um aumento de 8,3 pontos percentuais em relação ao mês anterior, abaixo do valor crítico por 13 meses consecutivos, mostrando que as novas ordens das empresas dominantes da indústria da madeira, representadas pelo índice GTI-México, diminuíram neste mês em relação ao mês anterior.



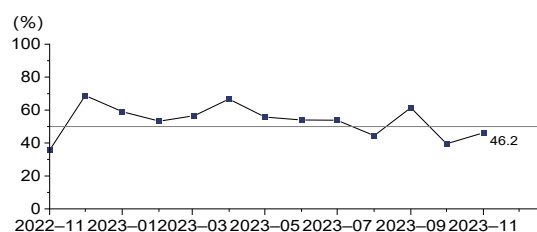
O índice de ordens para exportação é de 33,3%, um aumento de 8,3 pontos percentuais em relação ao mês anterior, abaixo do valor crítico por 4 meses consecutivos, mostrando que as ordens de exportação das empresas dominantes da indústria da madeira, representadas pelo índice GTI-México, diminuíram neste mês em relação ao mês anterior.



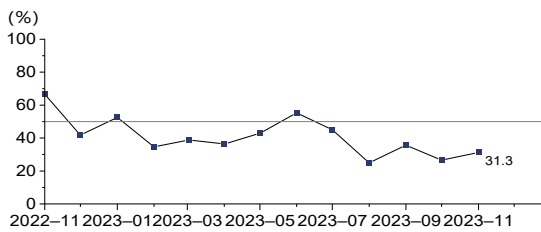
O índice de ordens existentes é de 23,1%, um aumento de 0,2 pontos percentuais em relação ao mês anterior, abaixo do valor crítico por 13 meses consecutivos, mostrando que as ordens existentes das empresas dominantes da indústria da madeira, representadas pelo índice GTI-México, diminuíram significativamente neste mês em relação ao mês anterior.



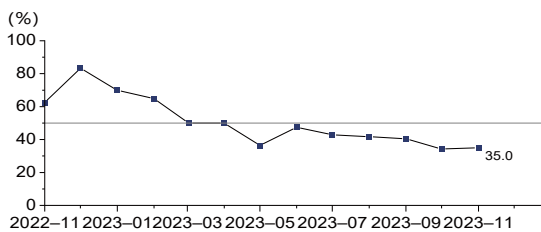
O índice de estoque de produtos é de 46,2%, um aumento de 6,6 pontos percentuais em relação ao mês anterior, abaixo do valor crítico por 2 meses consecutivos, mostrando que o estoque de produtos acabados das empresas dominantes da indústria da madeira, representado pelo índice GTI-México, diminuiu neste mês em relação ao mês anterior.



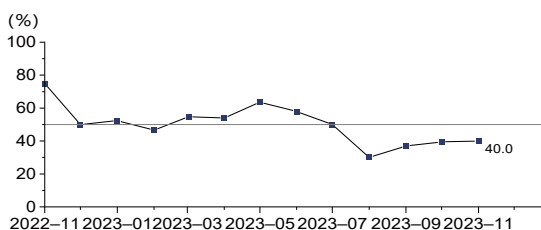
O índice de volume de aquisição é de 31,3%, um aumento de 4,8 pontos percentuais em relação ao mês anterior, abaixo do valor crítico por 5 meses consecutivos, mostrando que o volume de aquisição das empresas dominantes da indústria da madeira, representado pelo índice GTI-México, diminuiu neste mês em relação ao mês anterior.



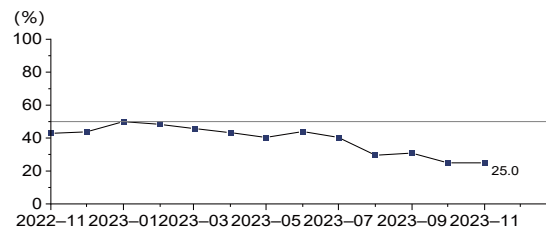
O índice de preço de aquisição é de 35,0%, um aumento de 0,8 pontos percentuais em relação ao mês anterior, abaixo do valor crítico por 7 meses consecutivos, mostrando que o preço de aquisição das empresas dominantes da indústria da madeira, representado pelo índice GTI-México, diminuiu neste mês em relação ao mês anterior.



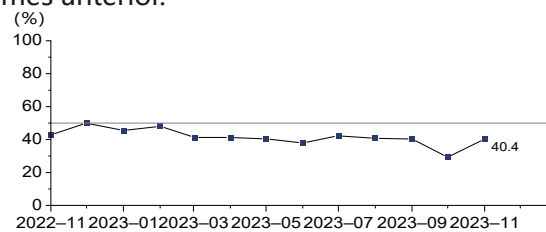
O índice de estoque de matérias-primas principais é de 40,0%, um aumento de 0,5 pontos percentuais em relação ao mês anterior, abaixo do valor crítico por 4 meses consecutivos, mostrando que o estoque de matérias-primas principais das empresas dominantes da indústria da madeira, representado pelo índice GTI-México, diminuiu neste mês em relação ao mês anterior.



O índice de gestores de produção é de 25,0%, mantendo-se inalterado em relação ao mês anterior e abaixo do valor crítico por 10 meses consecutivos, mostrando que o número de gestores de produção das empresas dominantes da indústria da madeira, representado pelo índice GTI-México, diminuiu neste mês em relação ao mês anterior.



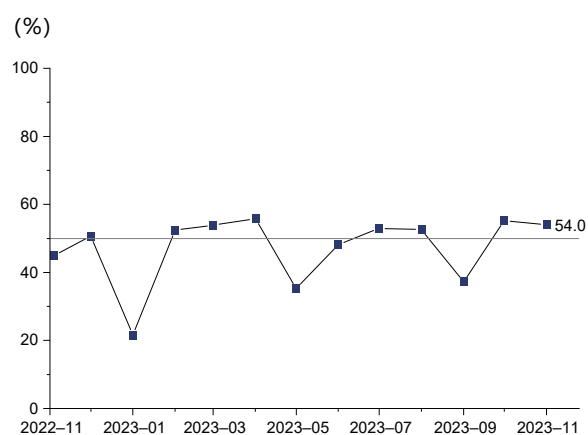
O índice de tempo de entrega dos fornecedores é de 40,4%, um aumento de 11,2 pontos percentuais em relação ao mês anterior, abaixo do valor crítico por 11 meses consecutivos, mostrando que o tempo de entrega dos fornecedores das empresas dominantes da indústria da madeira, representado pelo índice GTI-México, encurtou-se neste mês em relação ao mês anterior.



Índice GTI-China de Novembro 2023

Os dados divulgados pelo Departamento Nacional de Estatísticas mostram que desde o início de novembro, parte da indústria manufatureira entrou na baixa temporada tradicional e, devido à falta de demanda do mercado, o índice PMI da manufatura caiu 0,1 ponto percentual, para 49,4%. Atualmente, ainda há um grande espaço para desenvolvimento no mercado de consumo interno da China. De 21 a 22 de novembro de 2023, o Fórum Global de Madeira Legal e Sustentável foi realizado em Macau, China. O tema deste fórum foi "Conectar, Cooperar, Compartilhar, Promovendo em Conjunto a Recuperação do Mercado Global de Madeira". Representantes de mais de 700 empresas do setor privado, associações comerciais, organizações internacionais, governos e ONGs de 36 países e regiões participaram da conferência. A conferência divulgou vários resultados de cooperação internacional em pesquisas sobre a construção da plataforma do Índice Global de Madeira (GTI) e da operação conjunta do sistema de rastreamento de madeira baseado na tecnologia blockchain. Representantes da indústria nacional e internacional assinaram a "Declaração Conjunta de Intenções sobre Gestão Florestal Sustentável e Indústria de Madeira Responsável (JDoI)" e o acordo de cooperação da "Ação de Finanças

Índice GTI-China



Verdes para Promover a Cadeia de Fornecimento Verde (GF4GS)". Os convidados presentes acreditam que este é um período muito difícil e desafiador para a indústria madeireira global. As flutuações econômicas causadas pela pandemia de COVID-19, ameaças de conflito, atritos comerciais, aumento dos preços da energia, mudanças climáticas e aumento da pressão sobre os recursos, contribuíram para o primeiro abrandamento simultâneo do crescimento econômico dos principais mercados globais. É necessário desenvolver uma forte rede global para fortalecer a cooperação e compartilhar conhecimentos e experiências em produção e fornecimento de madeira sustentável. O Índice Global de Madeira fornece uma valiosa plataforma para melhorar a qualidade e a frequência das informações de mercado de madeira, incentivando

um maior intercâmbio de informações entre o setor privado, aumentando assim a precisão na formulação de políticas comerciais legais e sustentáveis.

Em novembro deste ano, a indústria da construção na China mostrou uma tendência de alta significativa, e as empresas de madeira chinesas em geral apresentam uma tendência de desenvolvimento estável e melhor. As empresas GTI-China relataram que a produção e a quantidade de encomendas domésticas aumentaram em relação ao mês anterior, e a

compra de matérias-primas foi mais ativa; porém, devido à recessão do mercado mundial de madeira, o número de encomendas internacionais continua a cair. Este mês, o índice GTI-China registrou 54,0%, uma diminuição de 1,2 pontos percentuais em relação ao mês anterior, estando acima do valor crítico (50%) por 2 meses consecutivos, indicando uma expansão na produção total e operações das principais empresas de madeira representadas pelo índice GTI-China em relação ao mês anterior.

Mercadorias de escasso fornecimento

Longan, Carvalho, Casca de carvalho vermelho.

Mercadorias de preço aumentado no período (o sublinhado indica existir aumento e diminuição)

Feijão de disco, longan, placa sem pintura na personalização de casa inteira, Eucalipto, lenha mista, placa de madeira artificial, madeira maciça, couro, esponja, pano, uréia, melamina, fenol, impermeabilizante.

Mercadorias de preço diminuído no período

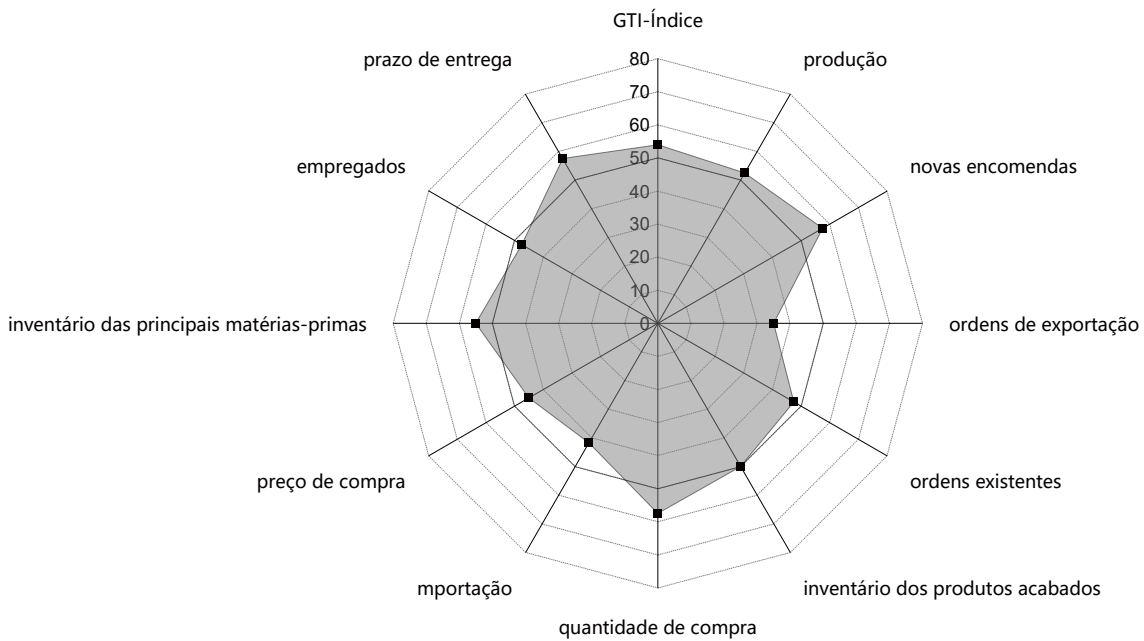
Feijão de pinheiro, Teak, MDF, Poplar, Cera de parafina, Uréia, metanol.

Dificuldades das empresas de GTI-China

- Menor número de encomendas para exportação para os Estados Unidos.
- Falta de encomendas, alto custo da mão de obra.
- Oferta maior que a demanda, queda nas vendas no mercado.
- Devido ao impacto do ambiente geral, as vendas de painéis de fibra de madeira caíram em comparação com o mesmo período do ano anterior.
- O custo operacional aumentou, a recessão do mercado imobiliário afetou o mercado de madeira.

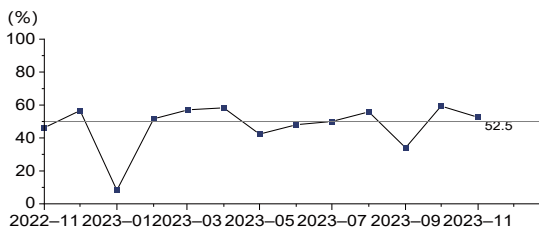
Subíndices GTI-China (%)

Em relação ao subíndice GTI-China de novembro de 2023, os subíndices de produção, novos pedidos, quantidade de compras, estoque de matéria-prima principal e tempo de entrega ficaram acima do valor crítico, o subíndice de estoque de produtos acabados estava no valor crítico, enquanto os 5 subíndices restantes estavam abaixo do valor crítico.

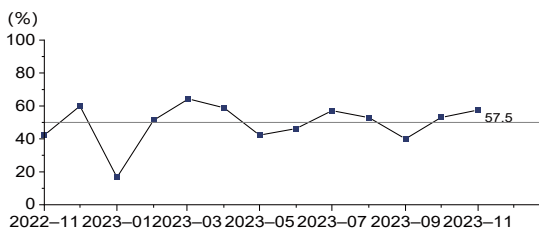


subíndice GTI-China (%)

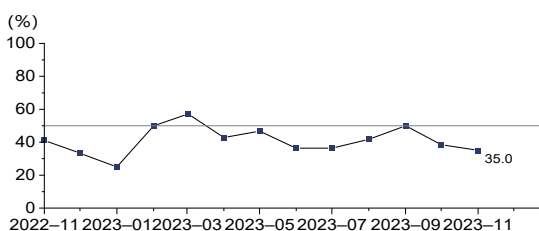
O índice de produção era de 52,5%, uma diminuição de 6,9 pontos percentuais em comparação com o mês anterior, e esteve acima do valor crítico por 2 meses consecutivos, representando um aumento na produção das empresas de madeira dominantes representadas pelo Índice GTI-China em comparação com o mês anterior.



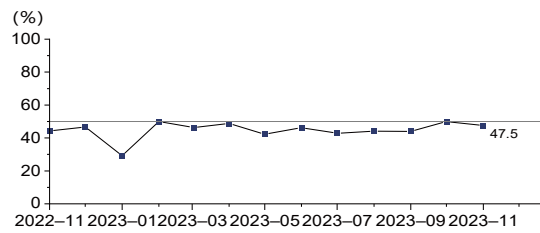
O índice de novos pedidos era de 57,5%, um aumento de 4,4 pontos percentuais em comparação com o mês anterior, e esteve acima do valor crítico por 2 meses consecutivos, representando um aumento nos novos pedidos das empresas de madeira dominantes representadas pelo Índice GTI-China em comparação com o mês anterior.



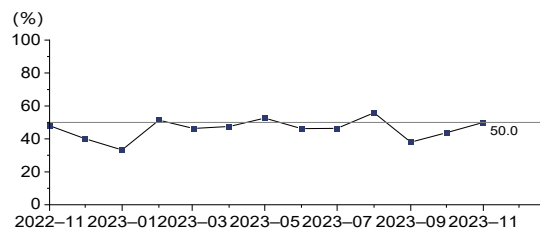
O índice de pedidos de exportação era de 35,0%, uma diminuição de 3,5 pontos percentuais em comparação com o mês anterior, e esteve abaixo do valor crítico por 2 meses consecutivos, representando uma diminuição nos pedidos de exportação das empresas de madeira dominantes representadas pelo Índice GTI-China em comparação com o mês anterior.



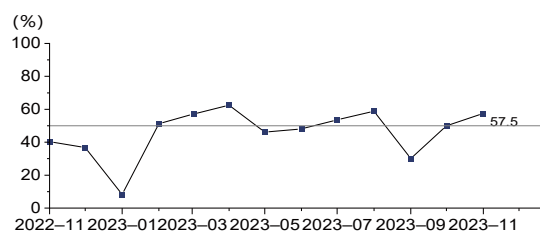
O índice de pedidos atuais era de 47,5%, uma diminuição de 2,5 pontos percentuais em comparação com o mês anterior, e ficou abaixo do valor crítico após 1 mês, representando uma diminuição nos pedidos atuais das empresas de madeira dominantes representadas pelo Índice GTI-China em comparação com o mês anterior.



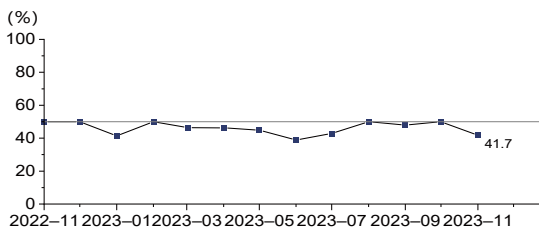
O índice de estoque de produtos acabados era de 50,0%, um aumento de 6,2 pontos percentuais em comparação com o mês anterior, e atingiu o valor crítico após 2 meses, representando um estoque de produtos acabados igual ao mês anterior das empresas de madeira dominantes representadas pelo Índice GTI-China.



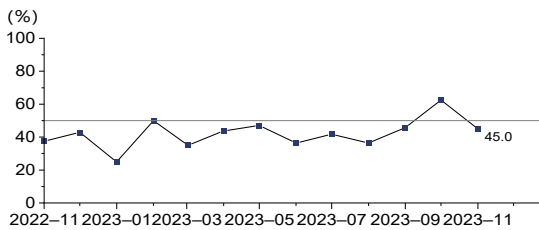
O índice de quantidade de compras era de 57,5%, um aumento de 7,5 pontos percentuais em comparação com o mês anterior, e chegou acima do valor crítico, representando um aumento na quantidade de compras das empresas de madeira dominantes representadas pelo Índice GTI-China em comparação com o mês anterior.



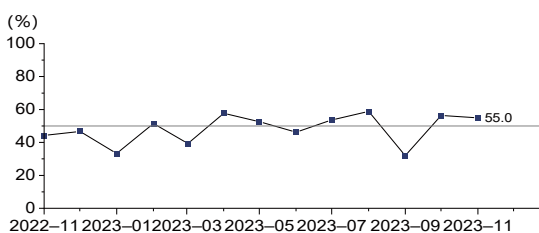
O índice de preços de compra era de 41,7%, uma diminuição de 8,3 pontos percentuais em comparação com o mês anterior, e ficou abaixo do valor crítico, representando uma diminuição nos preços de compra das empresas de madeira dominantes representadas pelo Índice GTI-China em comparação com o mês anterior.



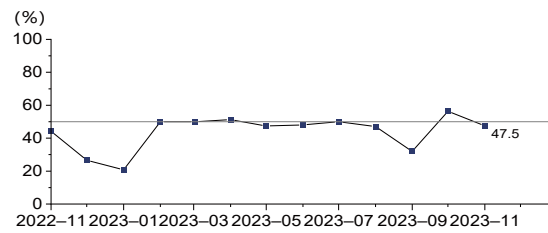
O índice de importação era de 45,0%, uma diminuição de 17,5 pontos percentuais em comparação com o mês anterior, e caiu abaixo do valor crítico após 1 mês, representando uma diminuição na quantidade de importação das empresas de madeira dominantes representadas pelo Índice GTI-China em comparação com o mês anterior.



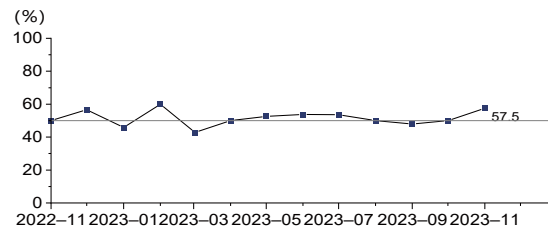
O índice de estoque de matéria-prima principal era de 55,0%, uma diminuição de 1,3 ponto percentual em comparação com o mês anterior, e esteve acima do valor crítico por 2 meses consecutivos, representando um aumento no estoque de matéria-prima principal das empresas de madeira dominantes representadas pelo Índice GTI-China em comparação com o mês anterior.



O índice de pessoal de produção e operação era de 47,5%, uma diminuição de 8,8 pontos percentuais em comparação com o mês anterior, e caiu abaixo do valor crítico após 1 mês, representando uma diminuição no número de pessoal de produção e operação das empresas de madeira dominantes representadas pelo Índice GTI-China em comparação com o mês anterior.



O índice de tempo de entrega do fornecedor era de 57,5%, um aumento de 7,5 pontos percentuais em comparação com o mês anterior, e chegou acima do valor crítico, representando um aumento no tempo de entrega dos fornecedores das empresas de madeira dominantes representadas pelo Índice GTI-China em comparação com o mês anterior.



Método de pesquisa

Após o envio mensal de questionários a empresas madeireiras dominantes nos principais países produtores de madeira e países consumidores de madeira do mundo, que serão preenchidos pelos seus responsáveis de produção e operação, o Global Timber Index (Global Timber Index, GTI) é compilado por especialistas organizados pela agência de implementação de projecto GTI - Secretaria da Iniciativa Global da Cadeia de Fornecimento Verde (Global Green Supply Chains Initiative, GGSC), de acordo com a análise estatística dos dados coletados.

Sob o apoio da ITTO, a plataforma do Global Timber Index definiu pontos de contacto nos países piloto de países produtores de madeira e países consumidores de madeira, respectivamente, os primeiros sete países piloto são, respectivamente, Indonésia, Malásia, Gabão, República do Congo, Brasil, México e China. No dia 25 ao dia 30 de cada mês, os pontos de contacto de diversos países recolherão os questionários.

Conforme as características das indústrias de madeira e de produtos feitos de madeira em diferentes países, o questionário GTI atual é dividido em dois tipos: tipo de produção de madeira e tipo de processamento e fabricação de madeira. Dos quais, para os países produtores de madeira, a pesquisa é principalmente sobre a tendência de prosperidade e de desenvolvimento da colheita e fornecimento de madeira no local, abrangendo as sub-indústrias como toras, madeira serrada, painéis à base de madeira. Para países de fabricação de madeira e de produtos feitos de madeira (como por exemplo, China), a pesquisa é principalmente sobre a tendência de prosperidade e de desenvolvimento da indústria de processamento e fabricação de madeira no local, abrangendo as sub-indústrias como piso de madeira, porta de madeira e mobiliário de madeira.

Cálculo e interpretação do índice

O Índice GTI é dividido em índice abrangente e índice de classificação.

(1) Cálculo do índice de classificação. O sistema de índices de pesquisa do Índice GTI inclui 11 índices de classificação, que são produção (ou colheita), novos pedidos, novos pedidos de exportação, pedidos em mãos, estoque de produtos acabados, volume de aquisição, importações, preços de compra das principais matérias-primas, estoque de matérias-primas, funcionários e tempo de entrega de fornecedores. O índice de classificação adota o método de cálculo do índice de difusão, ou seja, o percentual de número de empresas com respostas positivas mais metade do percentual do número de empresas com respostas inalteradas.

(2) Cálculo do índice abrangente. O GTI é obtido por cálculo ponderado de cinco índices de difusão (índices de classificação), que são produção (ou colheita), novos pedidos, estoque de matérias-primas, funcionários e tempo de entrega de fornecedores. Os cinco índices de classificação e os seus pesos são determinados de acordo com o grau de sua principal influência na economia.

Os valores do índice abrangente e do índice de classificação são entre 0 - 100%, e 50% é o valor crítico do índice, quer dizer, a linha de divisão da prosperidade e declínio. Quando o índice é maior do que 50%, reflete que o componente de expansão é maior do que o componente de contração na situação operacional representada pelo índice; Quando o índice é menor do que 50%, o componente de expansão é mais fraco do que o componente de contração na situação operacional do índice; Quando o índice é igual a 50%, significa que o componente de expansão é equivalente ao componente de contração, e o desenvolvimento da indústria é estável e lento.

Declaração

A conclusão da análise do Relatório de Índice GTI é obtida com base nos dados preenchidos pelas empresas da indústria madeireira em diversos países piloto, e não serve como base de investimento, apenas para referência.

Os dados e os direitos de propriedade intelectual relevantes neste relatório são propriedade conjunta da Organização Internacional de Madeiras Tropicais (ITTO) e da Secretaria da Iniciativa Global da Cadeia de Fornecimento Verde (GGSC). Se não houver a aprovação das duas partes acima mencionadas, não é permitido utilizar os madeiras que aparecem neste relatório de nenhuma forma não autorizada (incluindo, mas não se limitando à cópia, publicação ou transmissão, etc.).

Sobre a ITTO

A Organização Internacional de Madeiras Tropicais (International Tropical Timber Organization, ITTO) é uma organização intergovernamental que promove o manejo sustentável e a conservação de florestas tropicais e a expansão e diversificação do comércio internacional de madeiras tropicais provenientes de florestas manejadas de forma sustentável e exploradas legalmente. A sede da organização está localizada em Yokohama, Japão. Atualmente, existem 76 países-membros da ITTO, que representam cerca de 90% do comércio global de madeira tropical e mais de 80% das florestas tropicais do mundo.

Sobre a GGSC

A Iniciativa Global da Cadeia de Fornecimento Verde (Global Green Supply Chains Initiative, GGSC) é uma plataforma internacional estabelecida para servir empresas globais da indústria florestal e promover o desenvolvimento legal e sustentável da floresta global sob o apoio da Organização Internacional de Madeiras Tropicais (ITTO) e sob o plano de fundo da iniciativa de "Construção da Rede Global de Colaboração da Cadeia de Fornecimento Verde" lançada conjuntamente por departamentos industriais, associações industriais, organizações internacionais e instituições de pesquisa de diversos países.

Visão

Conectar as partes interessadas de florestas e promover a convivência harmoniosa entre o ser humano e a natureza.

Missão

Construir uma ecologia de desenvolvimento sustentável da indústria madeireira global, promover a transformação das responsabilidades sociais e ambientais corporativas em vantagens competitivas e servir a melhor vida do ser humano.

Valores

Abertura, compartilhamento, verde, colaboração.

Meios de contato

E-mail:
ggsc@itto-ggsc.org

Telefone:
86-10-6288 8626

Website:
<https://itto-ggsc.org>

RELATÓRIO DE ÍNDICE GTI

PARTICIPE

GGSC

Encarregado pelo contato:

Ms. Yinfeng Li

Email: ggsc@itto-ggsc.org

Tel: 86-10-6288 8626

Site: www.itto-ggsc.org



Scan the QR code and follow the official account

ITTO

Encarregado pelo contato:

Mr. Qiang Li

Email: li@itto.int

Site: www.itto.int

