



ITTO
INTERNATIONAL TROPICAL
TIMBER ORGANIZATION



Este relatório foi preparado pela GGSC, com o apoio da ITTO e da IPIM, e Pontos Focais da Indonésia, Malásia, Tailândia, Gabão, República do Congo, Gana, Brasil, México e China.

RELATÓRIO GTI 2025

Índice Global de Madeira

MENSAL

GGSC-Nº 01/2025



AGRADECIMENTOS PELO APOIO E CONTRIBUIÇÃO DOS PONTOS FOCAIS DO GTI

Indonésia

- Sustainable Forest Management of the Ministry of Environment and Forestry



Malásia

- Malaysian Timber Council (MTC)
- Special thanks to Ministry of Plantation Industries & Commodities (MPIC) and Sarawak Timber Association (STA)

Gabão

- Ministry of Water and Forests, Sea and Environment, Responsible for the Climate Plan and Land Use

República do Congo

- Ministry of Forest Economy

Gana

- Forestry Commission



México

- National Forestry Commission of Mexico (CONAFOR)

Brasil

- STCP Engenharia de Projetos Ltda

Tailândia

- Thai Timber Association (TTA)

China

- The Secretariat of the Global Green Supply Chains Initiative (GGSCI)



CONTEÚDO

01 ● Visão Geral do Índice GTI

02-03 ● Relatório GTI-Malásia

04-05 ● Relatório GTI-Tailândia

06-07 ● Relatório GTI-Gabão

08-09 ● Relatório GTI-ROC

10-11 ● Relatório GTI-Gana

12-15 ● Relatório GTI-Brasil

16-19 ● Relatório GTI-México

20-21 ● Relatório GTI-China

22-23 ● Sobre Este Relatório



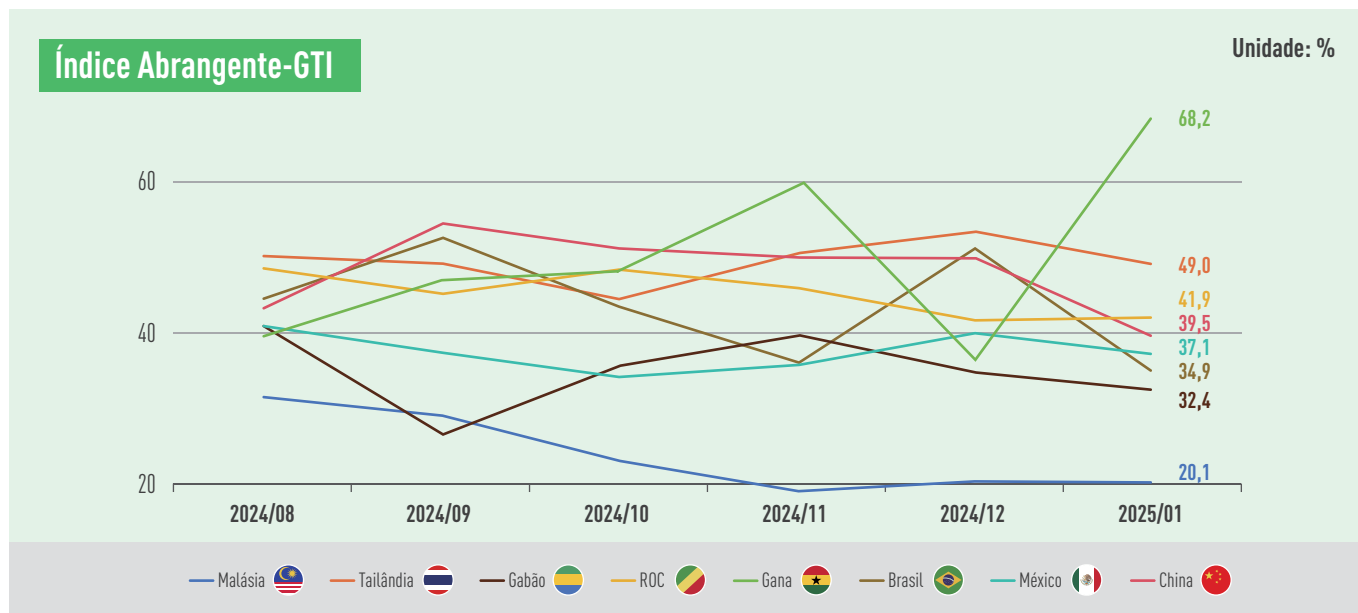
RELATÓRIO GTI 2025

JANEIRO



Visão Geral de Índice de Países-Piloto de GTI

Afectado por factores de feriados, o desempenho do mercado da madeira em muitos países não é suficientemente activo



Em janeiro de 2025, o relatório do Índice Global de Madeira (Global Timber Index, GTI) revelou que o índice GTI de Gana atingiu 68,2%, subindo acima do valor crítico de 50% após um mês, indicando uma tendência de expansão nas atividades de produção e operação do setor madeireiro do país. Os índices GTI de Tailândia, República do Congo (ROC), China, México, Brasil, Gabão e Malásia permaneceram abaixo do valor crítico de 50%, registrando respectivamente 49,0%, 41,9%, 39,5%, 37,1%, 34,9%, 32,4% e 20,1%.

Em janeiro, diversas regiões do mundo observaram feriados de Ano Novo, resultando em flutuações sazonais nos mercados de madeira de vários países. Na China e na Malásia, o impacto dos feriados tradicionais do Ano Novo levou a uma diminuição na produção, pois os trabalhadores retornaram às suas casas para as festividades e as empresas reduziram voluntariamente a produção. As empresas piloto do GTI no Brasil também reportaram que os fatores de feriado em janeiro levaram a uma desaceleração nas aquisições de matérias-primas e na produção na indústria madeireira do país. Apesar do desempenho geralmente desfavorável do mercado global de madeira, os subíndices do GTI mostram diversos sinais positivos. Por exemplo, o setor de produção em Gana foi bastante ativo, e a

Tailândia observou um aumento nos volumes de novos pedidos e pedidos de exportação em comparação com o mês anterior. Além disso, a demanda nos mercados internacionais de México e ROC mostrou-se estável.

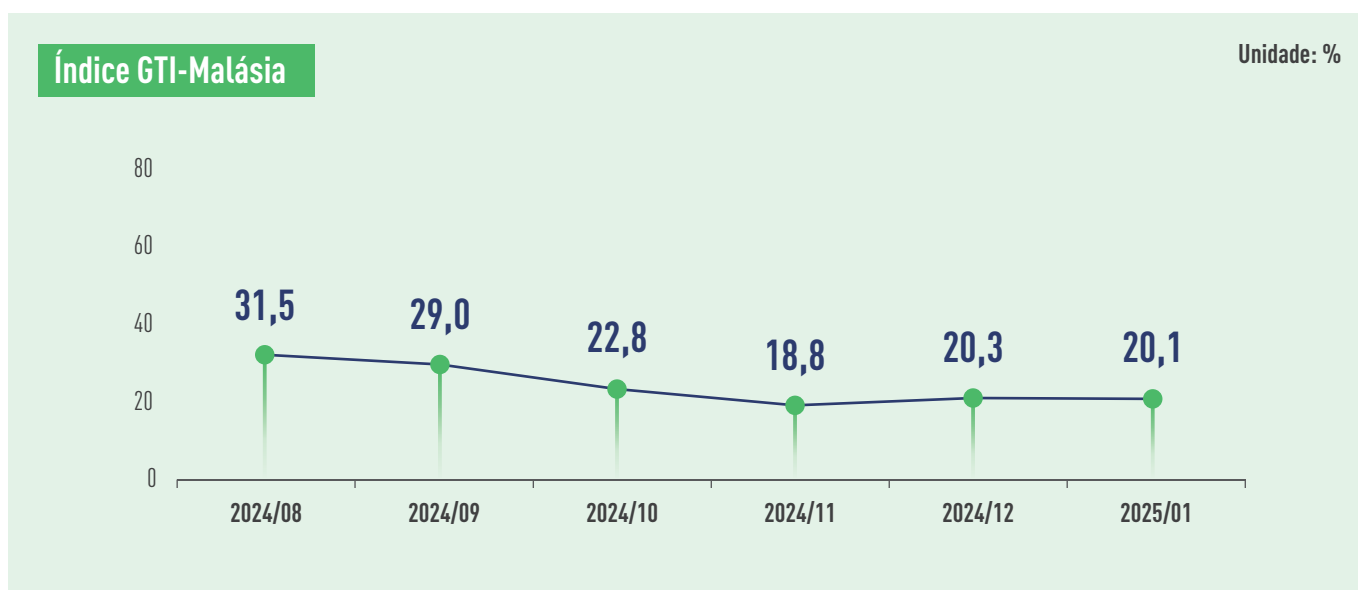
Revisando o ano anterior, em um contexto de demanda internacional restrita, algumas indústrias de madeira nos países piloto do GTI resistiram às pressões e alcançaram um desenvolvimento robusto. Por exemplo, a Associação Brasileira da Indústria de Madeira Processada Mecanicamente (ABIMCI) relatou que as exportações de madeira do Brasil foram relativamente estáveis em 2024, com um leve aumento nos últimos meses devido à liberação de congestionamentos nos portos e à liberação de pedidos antigos. Para os próximos seis meses, as empresas amostrais do GTI em Gabão, Gana, México e China demonstraram um otimismo relativo, com o índice de expectativas de mercado registrando 50% ou mais. Entretanto, as empresas amostrais do GTI na Malásia, Tailândia, ROC e Brasil mostraram uma falta relativa de confiança, necessitando de mais apoio governamental, organizações internacionais e medidas de auxílio associativo, antes que um sinal claro de expansão da demanda de mercado a curto prazo possa ser observado.

1. O Índice Global de Madeira (GTI) é um sistema de índice que reflete de forma abrangente a tendência geral da produção e do comércio global de madeira. É realizado com a participação das principais empresas de madeira dos países produtores e consumidores de madeira da ITTO. A pesquisa inclui múltiplas áreas, como a extração de madeira, comércio e manufatura, abrangendo produção, pedidos, importações e exportações, funcionários, inventário e preços de matéria-prima, entre outros indicadores de negócios. Tem um significado importante como um guia para a gestão empresarial, investimentos no setor e para auxiliar na formulação de políticas macroeconômicas nacionais.

2. O índice GTI é uma ferramenta importante para refletir a tendência mensal do mercado de produtos de madeira de um país, mas não reflete a competitividade do mercado de produtos de madeira de um país e não deve ser usado para classificar e comparar o desenvolvimento dos mercados de produtos de madeira entre países.



Índice GTI-Malásia de Janeiro de 2025



Em 2024, as exportações da Malásia ultrapassaram o marco de 1 trilhão de ringgits pelo quarto ano consecutivo, com um aumento de 5,7% para 1,51 trilhão de ringgits, enquanto as importações aumentaram 13,2% para 1,371 trilhão de ringgits, superando o marco de 1 trilhão de ringgits pelo terceiro ano consecutivo. O Primeiro-Ministro da Malásia, Anwar, anunciou que o programa de reforestamento do país conseguiu preservar cerca de 18,05 milhões de hectares de floresta, cobrindo 54,58% do território nacional. Recentemente, a Malásia e o Reino Unido foram nomeados co-presidentes do Diálogo sobre Florestas, Agricultura e Comércio de Commodities (Forest, Agriculture, and Commodity Trade Dialogue, conhecido como FACT Dialogue), com mandato de 2023 a 2027. O FACT Dialogue foi iniciado durante a 26ª Conferência das Nações Unidas sobre Mudanças Climáticas (COP26) em 2021, reunindo 28 países, incluindo 16 países produtores de commodities como óleo de palma, borracha, cacau e madeira, e 12 países importadores dessas commodities.

Em janeiro de 2025, o índice GTI-Malásia registrou 20,1%, uma diminuição de 0,2 pontos percentuais em relação ao mês anterior, permanecendo abaixo do valor crítico (50%) por 27 meses consecutivos, indicando uma contração geral na produção e operações das empresas de madeira representadas pelo índice GTI-Malásia. Afetado por fatores como feriados, o grau de contração na indústria madeireira da Malásia aumentou ligeiramente neste mês.

Observando os 12 sub-índices classificativos, a categoria de preços de compra está acima do valor crítico de 50%; o sub-índice de estoque de produtos acabados está no valor

crítico; enquanto os sub-índices de colheita, produção, novos pedidos, pedidos de exportação, pedidos existentes, quantidade de compra, estoque de matérias-primas principais, empregados, tempo de entrega e expectativas de mercado estão todos abaixo do valor crítico. Comparado ao mês anterior, os sub-índices de Colheita, Preços de Compra e Tempo de Entrega apresentaram aumento entre 5,5 e 7,1 pontos percentuais; os sub-índices de produção, novos pedidos, pedidos existentes, estoque de produtos acabados, quantidade de compra e estoque de matérias-primas principais permaneceram estáveis; e os sub-índices de pedidos de exportação e empregados diminuíram, ambos com redução de 5,0 pontos percentuais.



Log Pond in Tan Chee Seng Sawmill Perak, Malaysia. Photo: Khairul nizam

Tabela do Índices Classificados do GTI-Malásia (Unidade: %)



	2024.08	2024.09	2024.10	2024.11	2024.12	2025.01	Comparado com o mês anterior	Estado da conjuntura
Índice abrangente	31,5	29,0	22,8	18,8	20,3	20,1	-0,2 ↓	Contração
Índice de colheita	14,3	28,6	0,0	14,3	0,0	7,1	7,1 ↑	Contração
Índice de produção	27,8	27,8	22,2	22,2	12,5	12,5	0,0	Contração
Índice de novo pedidos	35,0	30,0	25,0	15,0	30,0	30,0	0,0	Contração
Índice de pedido de exportação	22,2	30,0	30,0	25,0	25,0	20,0	-5,0 ↓	Contração
Índice de pedidos existentes	38,9	35,0	40,0	30,0	30,0	30,0	0,0	Contração
Índice de estoque de produtos acabados	55,0	60,0	60,0	45,0	50,0	50,0	0,0	Estável
Índice do quantidade de compra	16,7	16,7	16,7	16,7	27,8	27,8	0,0	Contração
Índice de preços de compra	55,6	55,6	61,1	50,0	55,6	61,1	5,5 ↑	Expansão
Índice do estoque de matérias-primas principais	38,9	38,9	22,2	22,2	16,7	16,7	0,0	Contração
Índice de empregados	30,0	25,0	25,0	20,0	20,0	15,0	-5,0 ↓	Contração
Índice do tempo de entrega	27,8	27,8	16,7	16,7	16,7	22,2	5,5 ↑	Contração
Índice de Expectativa de Mercado	-	-	-	-	-	5,0	-	Contração



Principais dificuldades relatadas pelas empresas GTI-Malásia

- Escassez de matérias-primas e força de trabalho.
- Custo elevado de matérias-primas recicladas.
- Falta de madeira bruta adequada para a produção de laminados.
- Flutuação cambial, aumentando a incerteza na produção e operação.
- Redução de pedidos e aumento no custo de frete para os Estados Unidos.
- Redução na demanda de exportação de compensados e insuficiência no fornecimento de madeira bruta.

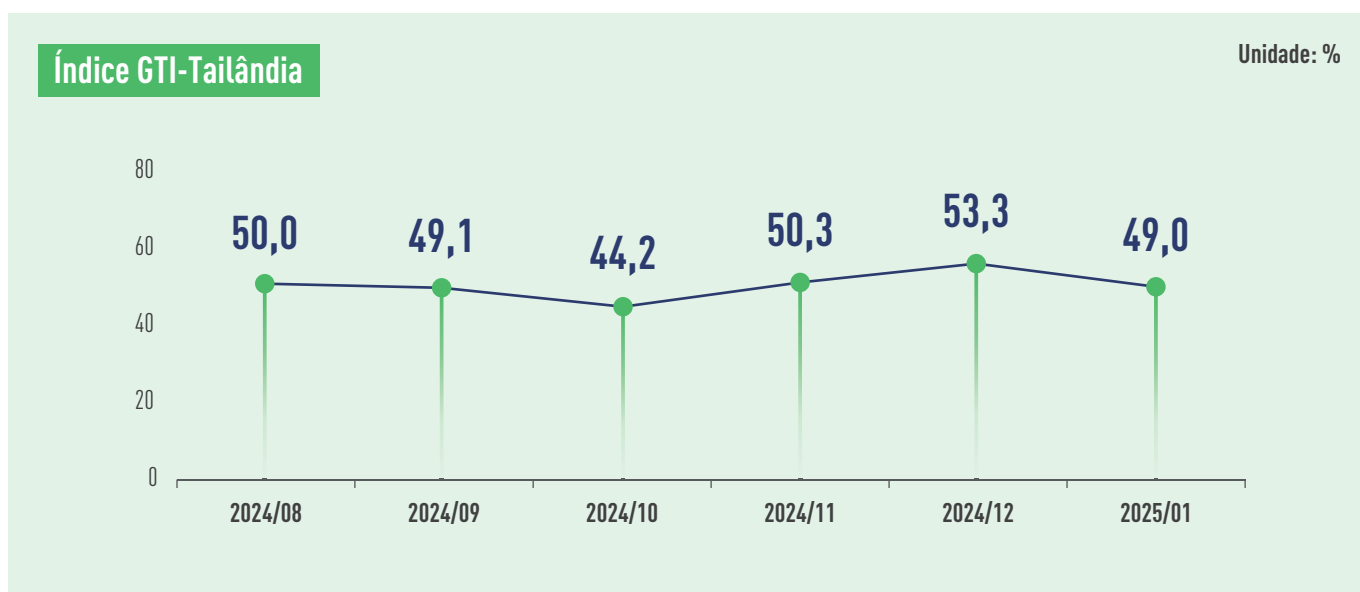


Sugestões relacionadas relatadas pelas empresas GTI-Malásia

- Desacelerar a produção apropriadamente.
- Reserva de lascas de madeira para consumo doméstico.
- Aumento dos gastos governamentais em construção e infraestrutura para estimular o consumo de materiais de construção e madeira serrada.



Índice GTI-Tailândia de Janeiro de 2025



A Câmara de Comércio da Tailândia (TCC) anunciou que, devido à intensificação da competição no mercado doméstico por produtos importados de baixo custo, planeja desenvolver diretrizes de medidas comerciais dentro do quadro da ASEAN até fevereiro para proteger a competitividade das indústrias tailandesas. Recentemente, sete grandes associações imobiliárias da Tailândia, incluindo a Associação Comercial de Habitação e a Associação de Apartamentos da Tailândia, uniram-se para propor ao governo e ao Banco Central da Tailândia (BOT) um pacote de medidas de estímulo para revitalizar o mercado imobiliário em dificuldades. As propostas principais incluíam: extensão de benefícios fiscais, redução do imposto predial e territorial, oferta de empréstimos a juros baixos e a revisão das políticas de distribuição de terras. Em janeiro, incêndios florestais ocorreram em várias regiões da Tailândia, como as províncias de Nakhon Nayok, Suphan Buri e Chonburi, resultando na destruição de extensas áreas de floresta. Os incêndios florestais na Tailândia são comuns durante a estação seca, que vai de dezembro a maio, com o pico geralmente ocorrendo em fevereiro e março. O Departamento de Prevenção e Mitigação de Desastres da Tailândia (DDPM) está colaborando com agências provinciais para abordar o problema dos incêndios florestais antes do verão, incluindo restrições à entrada de materiais inflamáveis em áreas florestais.

Em janeiro de 2025, o Índice GTI-Tailândia foi registrado em 49,0%, uma queda de 4,3 pontos percentuais em relação ao mês anterior, caindo abaixo do valor crítico de 50% após dois meses, indicando uma contração nas atividades de produção e gestão das principais empresas madeireiras representadas pelo índice GTI-Tailândia. Este mês, a quantidade de madeira colhida na Tailândia continuou a diminuir, mas houve um aumento na produção e nos novos pedidos em comparação com o mês anterior.

Dos 12 sub-índices classificativos, produção, novos pedidos, pedidos de exportação e preços de compra estavam acima do valor crítico de 50%; estoque de produtos acabados e quantidade de compra estavam no valor crítico; enquanto colheita, pedidos existentes, estoque de matérias-primas principais, empregados, tempo de entrega e expectativas de mercado estavam abaixo do valor crítico. Comparado ao mês anterior, os sub-índices de colheita, pedidos de exportação, estoque de produtos acabados, quantidade de compra, preços de compra e estoque de matérias-primas principais tiveram aumento de 0,4 a 15,4 pontos percentuais; enquanto produção, novos pedidos, pedidos existentes, empregados, tempo de entrega e expectativas de mercado diminuíram, com reduções de 1,9 a 12,7 pontos percentuais.

Tabela do Índices Classificados do GTI-Tailândia (Unidade: %)



	2024.08	2024.09	2024.10	2024.11	2024.12	2025.01	Comparado com o mês anterior	Estado da conjuntura
Índice abrangente	50,0	49,1	44,2	50,3	53,3	49,0	-4,3 ↓	Contração
Índice de colheita	55,6	41,7	33,3	50,0	38,9	39,3	0,4 ↑	Contração
Índice de produção	50,0	46,9	50,0	58,3	54,5	52,6	-1,9 ↓	Expansão
Índice de novo pedidos	61,5	58,8	46,2	53,8	62,5	55,3	-7,2 ↓	Expansão
Índice de pedido de exportação	57,1	38,9	30,0	58,3	60,0	71,4	11,4 ↑	Expansão
Índice de pedidos existentes	53,8	55,9	38,5	38,5	42,3	40,0	-2,3 ↓	Contração
Índice de estoque de produtos acabados	34,6	35,3	23,1	50,0	34,6	50,0	15,4 ↑	Estável
Índice do quantidade de compra	61,5	50,0	29,2	45,8	45,8	50,0	4,2 ↑	Estável
Índice de preços de compra	53,8	53,3	54,2	50,0	53,8	63,2	9,4 ↑	Expansão
Índice do estoque de matérias-primas principais	23,1	32,4	23,1	37,5	38,5	44,7	6,2 ↑	Contração
Índice de empregados	46,2	47,1	46,2	50,0	42,3	40,0	-2,3 ↓	Contração
Índice do tempo de entrega	50,0	47,1	42,3	38,5	57,7	45,0	-12,7 ↓	Contração
Índice de Expectativa de Mercado	-	-	-	-	50,0	42,5	-7,5 ↓	Contração



Principais dificuldades relatadas pelas empresas GTI-Tailândia

- O mercado de madeira enfrenta demanda baixa.
- Há escassez de suprimento de madeira de eucalipto.
- Falta de instalações de produção de vapor necessárias.
- Alto custo de produção com preços de venda baixos.
- Os pagamentos dos clientes são lentos, dificultando o recebimento por parte das empresas.
- Há competição intensa entre compradores e vendedores.
- A quantidade de pedidos dos clientes diminuiu, e os processos de exportação estão lentos.
- Há falta de suprimento de madeira bruta, limitando a produção e o processamento.
- A situação econômica geral ainda é fraca, especialmente a indústria imobiliária que carece de políticas estimulantes.

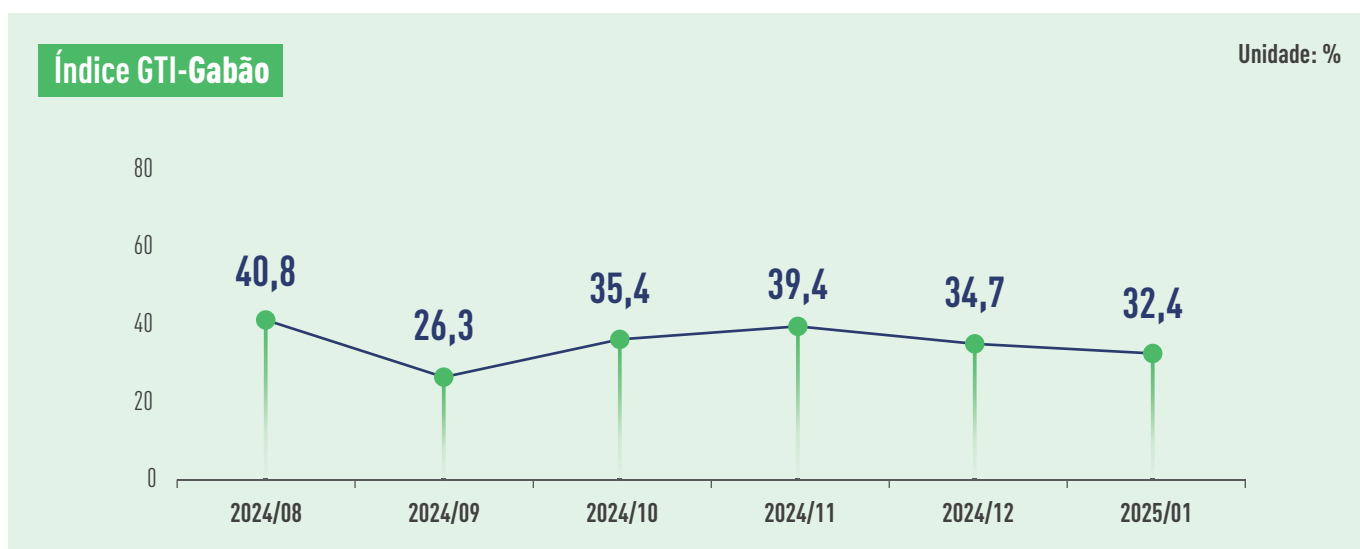


Sugestões relacionadas pelas empresas GTI-Tailândia

- Recomenda-se aumentar o investimento em máquinas de vapor.
- Acelerar a produção para atender às demandas dos clientes.
- Ajustes salariais são necessários para funcionários estrangeiros que não têm fluência em tailandês ou falta de habilidades especializadas.



Índice GTI-Gabão de Janeiro de 2025



No dia 31 de dezembro, o Presidente de Gabão em transição, em seu discurso à nação, anunciou os três principais projetos de Gabão para 2025: o porto de águas profundas em Mayumba, a usina hidrelétrica em Booué e a linha ferroviária Belinga. Estas infraestruturas visam fortalecer a economia nacional através da melhoria das condições de exportação de recursos naturais, obtenção de energia e transporte. Recentemente, a mídia industrial chinesa informou que as exportações de madeira de Gabão para a China aumentaram 43% em 2024, mas devido à contínua escassez de eletricidade em Gabão, espera-se que a eficiência na produção e processamento da indústria madeireira de Gabão ainda seja afetada no primeiro semestre de 2025.

Em janeiro de 2025, o Índice GTI-Gabão registrou 32,4%, uma redução de 2,3 pontos percentuais em relação ao mês anterior, permanecendo abaixo do valor crítico (50%) por 18 meses consecutivos, mostrando uma contração na produção e operação das principais empresas madeireiras gabonesas representadas pelo índice, com um leve aumento na intensidade da contração. Apesar disso, a contração na colheita de madeira e a demanda doméstica e internacional

diminuíram, e as empresas estão relativamente otimistas sobre a tendência geral do mercado de madeira para os próximos seis meses.

Dos 12 sub-índices, um está acima do valor crítico de 50%; os demais 11 sub-índices estão abaixo do valor crítico. Comparado com o mês anterior, os sub-índices de colheita, novos pedidos, pedidos de exportação, pedidos existentes, empregados e expectativas de mercado aumentaram entre 3,2 e 19,2 pontos percentuais; enquanto produção, estoque de produtos acabados, quantidade de compra, preço de compra, estoque de matérias-primas principais e tempo de entrega diminuíram entre 7,6 e 20,8 pontos percentuais.

Tabela de Subíndices GTI-Gabão (Unidade: %)



	2024.08	2024.09	2024.10	2024.11	2024.12	2025.01	Comparado com o mês anterior	Estado da conjuntura
Índice abrangente	40,8	26,3	35,4	35,4	34,7	32,4	-2,3 ↓	Contração
Índice de colheita	53,8	23,3	25,0	25,0	23,1	36,7	13,6 ↑	Contração
Índice de produção	45,8	26,9	50,0	50,0	40,0	25,0	-15,0 ↓	Contração
Índice de novo pedidos	34,6	18,8	26,9	26,9	21,4	32,4	11,0 ↑	Contração
Índice de pedido de exportação	36,4	25,0	31,3	31,3	31,3	38,5	7,2 ↑	Contração
Índice de pedidos existentes	38,5	21,9	34,6	34,6	17,9	35,3	17,4 ↑	Contração
Índice de estoque de produtos acabados	53,8	25,0	34,6	34,6	42,9	35,3	-7,6 ↓	Contração
Índice do quantidade de compra	45,5	34,6	33,3	33,3	38,9	27,3	-11,6 ↓	Contração
Índice de preços de compra	38,9	38,5	55,6	55,6	62,5	41,7	-20,8 ↓	Contração
Índice do estoque de matérias-primas principais	45,0	30,8	50,0	50,0	50,0	41,7	-8,3 ↓	Contração
Índice de empregados	42,3	28,1	23,1	23,1	32,1	35,3	3,2 ↑	Contração
Índice do tempo de entrega	40,0	34,6	35,0	35,0	45,8	34,6	-11,2 ↓	Contração
Índice de Expectativa de Mercado	-	-	-	-	42,3	61,5	19,2 ↑	Expansão



Principais dificuldades relacionadas pelas empresas GTI-Gabão

- Entrega de madeira bruta lenta.
- Queda nos preços dos produtos.
- Aumento nos preços das matérias-primas.
- Aumento das tarifas de exportação, condições ruins das estradas.
- Falta de suprimento de madeira bruta, fluxo de caixa insuficiente.
- Escassez de pedidos empresariais, falta de habilidades profissionais entre os trabalhadores.

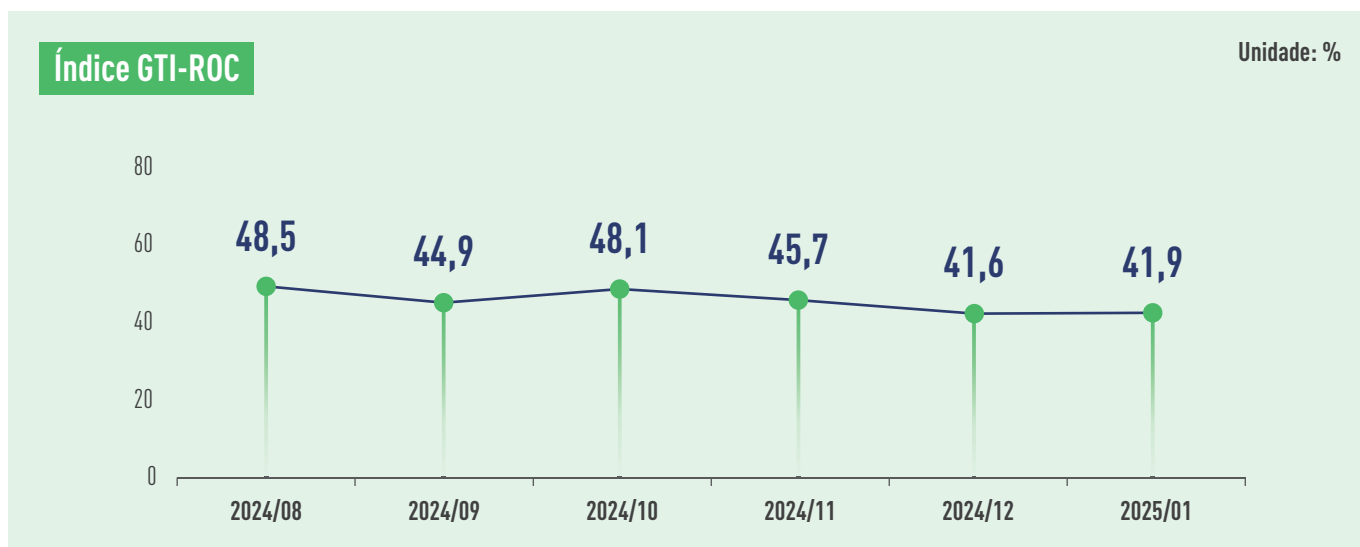


Sugestões relacionadas relacionadas pelas empresas do GTI-Gabão

- Reforçar a promoção dos produtos florestais.
- Melhorar as condições das estradas e ferrovias.
- Aumentar a mão de obra, reduzir os custos de aquisição.
- Melhorar a comunicação entre as agências de gestão e os operadores.
- Certificar produtos para manter competitividade.
- Reduzir impostos, incentivando os investidores a aumentarem os investimentos na indústria madeireira.



Índice GTI-ROC de Janeiro de 2025



Dados recentes mostram que em 2024 a produção de madeira na República do Congo (ROC) atingiu 1.754.000 metros cúbicos, dos quais 75% eram madeira bruta. Durante uma reunião em Brazzaville em 22 de janeiro, a ministra da Economia Florestal da ROC, Rosalie Matondo, destacou que as empresas florestais acumularam uma grande dívida fiscal e instou os departamentos relevantes a acelerar o processo de cobrança de impostos. Além disso, ela enfatizou a importância de assinar acordos de desenvolvimento de florestas naturais e plantadas, incluindo o projeto de desenvolvimento florestal de Mila-Mila, os projetos de plantação de sequoias e o projeto de celulose. Ela também mencionou que, dado que a lei de distribuição de quotas de produção foi promulgada, todas as negociações de acordos florestais devem ser concluídas este ano. No início de 2025, a indústria de processamento de madeira da ROC enfrenta múltiplos desafios, incluindo escassez contínua de gasolina e diesel, além do impacto das chuvas contínuas, resultando em atrasos significativos na produção de madeira serrada e folheados. Atualmente, a ROC está atualizando suas instalações de energia, incluindo a construção de refinarias de petróleo e projetos de geração de gás natural, para reduzir a dependência de importações e fornecer gasolina, diesel e gás liquefeito de petróleo de alta qualidade para consumo doméstico.

Em janeiro de 2025, o Índice GTI-ROC registrou 41,9%, uma diminuição de 0,3 pontos percentuais em relação ao mês anterior, marcando 27 meses consecutivos abaixo do valor crítico de 50%. Isso indica que a produção das principais empresas madeireiras

representadas pelo Índice GTI-ROC continua a mostrar uma tendência de contração em relação ao mês anterior. Este mês, a indústria madeireira do Congo viu uma ligeira queda nos volumes de colheita e produção, uma pequena contração no mercado interno, mas a demanda no mercado internacional permaneceu estável.

Dos 12 sub-índices, os de pedidos de exportação e pedidos existentes estão acima do valor crítico de 50%; os sub-índices de colheita, produção, novos pedidos, estoques de produtos acabados, quantidade de compras, preços de compra, estoques de matérias-primas principais, empregados, tempo de entrega e expectativas de mercado estão abaixo do valor crítico de 50%. Comparado ao mês anterior, os sub-índices de colheita, novos pedidos, pedidos de exportação, pedidos existentes, estoques de produtos acabados, estoques de matérias-primas principais e tempo de entrega aumentaram, com aumentos variando de 1,9 a 27,8 pontos percentuais; o sub-índice de quantidade de compras permaneceu estável; e os sub-índices de produção, preços de compra, empregados e expectativas de mercado diminuíram, com reduções variando de 0,2 a 16,7 pontos percentuais.

Tabela de Subíndices GTI-ROC (Unidade: %)



	2024.08	2024.09	2024.10	2024.11	2024.12	2025.01	Comparado com o mês anterior	Estado da conjuntura
Índice abrangente	48,5	44,9	48,1	45,7	41,6	41,9	0,3 ↑	Contração
Índice de colheita	50,0	45,5	45,0	50,0	43,8	45,7	1,9 ↑	Contração
Índice de produção	46,2	45,5	50,0	50,0	45,8	45,5	-0,3 ↓	Contração
Índice de novo pedidos	38,6	48,0	47,7	47,7	46,0	47,9	1,9 ↑	Contração
Índice de pedido de exportação	40,0	42,9	50,0	47,6	45,8	50,0	4,2 ↑	Estável
Índice de pedidos existentes	45,5	44,0	50,0	47,7	46,0	50,0	4,0 ↑	Estável
Índice de estoque de produtos acabados	43,2	44,0	47,7	45,5	44,0	47,9	3,9 ↑	Contração
Índice do quantidade de compra	50,0	50,0	50,0	33,3	33,3	33,3	0,0	Contração
Índice de preços de compra	66,7	33,3	50,0	33,3	50,0	33,3	-16,7 ↓	Contração
Índice do estoque de matérias-primas principais	50,0	50,0	50,0	40,0	25,0	33,3	8,3 ↑	Contração
Índice de empregados	36,4	44,0	45,5	45,5	46,0	45,8	-0,2 ↓	Contração
Índice do tempo de entrega	50,0	50,0	50,0	50,0	19,6	47,4	27,8 ↑	Contração
Índice de Expectativa de Mercado	-	-	-	-	48,2	48,1	-0,1 ↓	Contração



Principais dificuldades relatadas pelas empresas GTI-ROC

- Dificuldades no fluxo de caixa das empresas.
- Transporte logístico de produtos lento.
- Chuvas torrenciais afetam a eficiência das operações de produção das empresas.
- Fornecimento insuficiente de combustível necessário para produção.

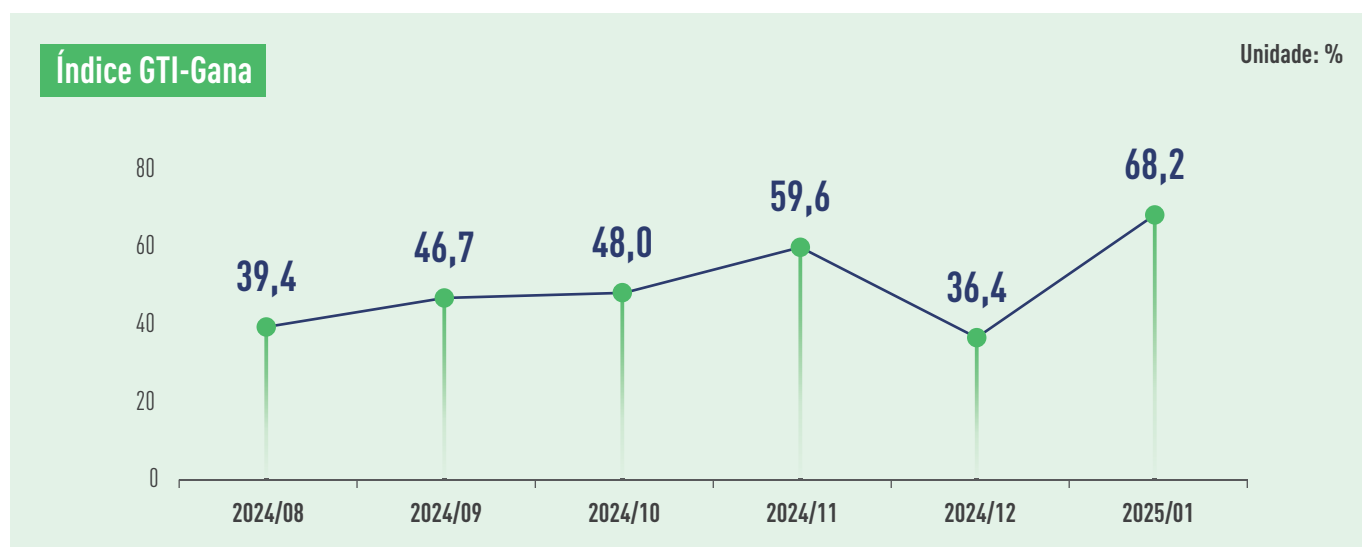


Sugestões relacionadas fornecidas pelas empresas GTI-ROC

- Garantir o abastecimento de combustível necessário a empresas.
- Ajustar os planos de operações ao ar livre de acordo com o clima.
- Melhorar as instalações rodoviárias para acelerar a logística.



Índice GTI-Gana de Janeiro de 2025



O mais recente relatório da Câmara de Distribuidores de Óleo a Granel de Gana (Chamber of Bulk Oil Distributors, CBOD) indica que, entre 2020 e 2024, os preços de combustíveis em Gana aumentaram significativamente, com o preço da gasolina aumentando cerca de 150% e o do diesel quase 200%, impactando amplamente as empresas e a economia como um todo. Um dos fatores chave para o aumento dos preços foi a desvalorização da moeda, que somente em 2024, viu o cedi ganense depreciar-se 40,88% em relação ao dólar americano, levando a um aumento significativo nos custos de combustíveis importados. Em 2 de janeiro, o parlamento de Gana aprovou a Lei de Proteção Ambiental (Environmental Protection Bill), marcando um passo importante na área de proteção ambiental. A lei estabelece regulamentações mais rigorosas sobre emissões industriais, gestão de resíduos e práticas de desmatamento, além de listar medidas para promover energias renováveis e incentivar comportamentos ecologicamente corretos. Recentemente, o presidente de Gana, John Dramani Mahama, reafirmou a política do governo de proibir mineração em todas as áreas de conservação florestal do país, destacando a necessidade urgente de conter minerações ilegais e desenvolvimento insustentável dos recursos florestais. O presidente Mahama revelou que seu governo agirá imediatamente para revogar todas as licenças de mineração em áreas de conservação florestal emitidas sob a liderança do governo anterior.

Em janeiro de 2025, o Índice GTI-Gana registrou 68,2%, um aumento de 31,8 pontos percentuais em relação ao mês anterior, ultrapassando o valor crítico (50%) um mês depois, mostrando que a produção e operação das empresas líderes da indústria madeireira, representadas pelo índice GTI-Gana, apresentaram uma tendência de expansão em comparação com o mês anterior. No setor madeireiro de Gana, a expansão se manifestou principalmente na produção, enquanto o lado da demanda mostrou-se fraco.

Dos 12 sub-índices, os de produção, estoques de produtos acabados, preços de compra, estoques de matérias-primas principais e empregados estão acima do valor crítico de 50%; o índice de expectativa de mercado atinge o valor crítico de 50%; enquanto os sub-índices de colheita, novos pedidos, pedidos de exportação, pedidos existentes, quantidade de compras e tempo de entrega estão abaixo do valor crítico. Comparado ao mês anterior, os sub-índices de colheita, produção, estoques de produtos acabados, preços de compra, estoques de matérias-primas principais, empregados e tempo de entrega aumentaram, com aumentos variando de 4,2 a 55,0 pontos percentuais; o índice de expectativas de mercado permaneceu estável; e os sub-índices de novos pedidos, pedidos de exportação, pedidos existentes e quantidade de compras diminuíram, com reduções de 0,4 a 20,5 pontos percentuais.



Factory of AKWADIASO COMPANY LIMITED, Ghana. Photo: Peter Zormelo

Tabela de Subíndices GTI-Gana (Unidade: %)



	2024.08	2024.09	2024.10	2024.11	2024.12	2025.01	Comparado com o mês anterior	Estado da conjuntura
Índice abrangente	39,4	46,7	48,0	59,6	36,4	68,2	31,8 ↑	Expansão
Índice de colheita	31,0	50,0	44,0	54,2	36,8	42,0	5,2 ↑	Contração
Índice de produção	33,3	47,8	43,1	62,0	20,0	75,0	55,0 ↑	Expansão
Índice de novo pedidos	43,8	43,5	43,3	54,0	35,0	34,6	-0,4 ↓	Contração
Índice de pedido de exportação	31,0	36,8	40,7	50,0	44,4	23,9	-20,5 ↓	Contração
Índice de pedidos existentes	45,8	45,7	36,7	44,0	47,5	42,3	-5,2 ↓	Contração
Índice de estoque de produtos acabados	37,5	63,0	50,0	56,0	50,0	57,7	7,7 ↑	Expansão
Índice do quantidade de compra	40,5	37,5	44,4	54,3	37,5	34,6	-2,9 ↓	Contração
Índice de preços de compra	85,0	76,2	82,7	86,4	55,3	98,0	42,7 ↑	Expansão
Índice do estoque de matérias-primas principais	34,8	36,8	42,6	56,8	50,0	58,0	8,0 ↑	Expansão
Índice de empregados	41,7	32,6	48,3	50,0	37,5	92,3	54,8 ↑	Expansão
Índice do tempo de entrega	39,6	47,8	53,3	58,3	40,0	44,2	4,2 ↑	Contração
Índice de Expectativa de Mercado	-	-	-	-	50,0	50,0	0,0	Estável



Principais dificuldades relacionadas pelas empresas GTI-Gana

- Altas taxas tributárias.
- Custos portuários elevados.
- Fundos operacionais insuficientes.
- Condições ruins das estradas levando a escassez no fornecimento de matérias-primas.
- Fornecimento de energia instável.
- Custos de produção altos (combustível, lubrificantes e madeira).

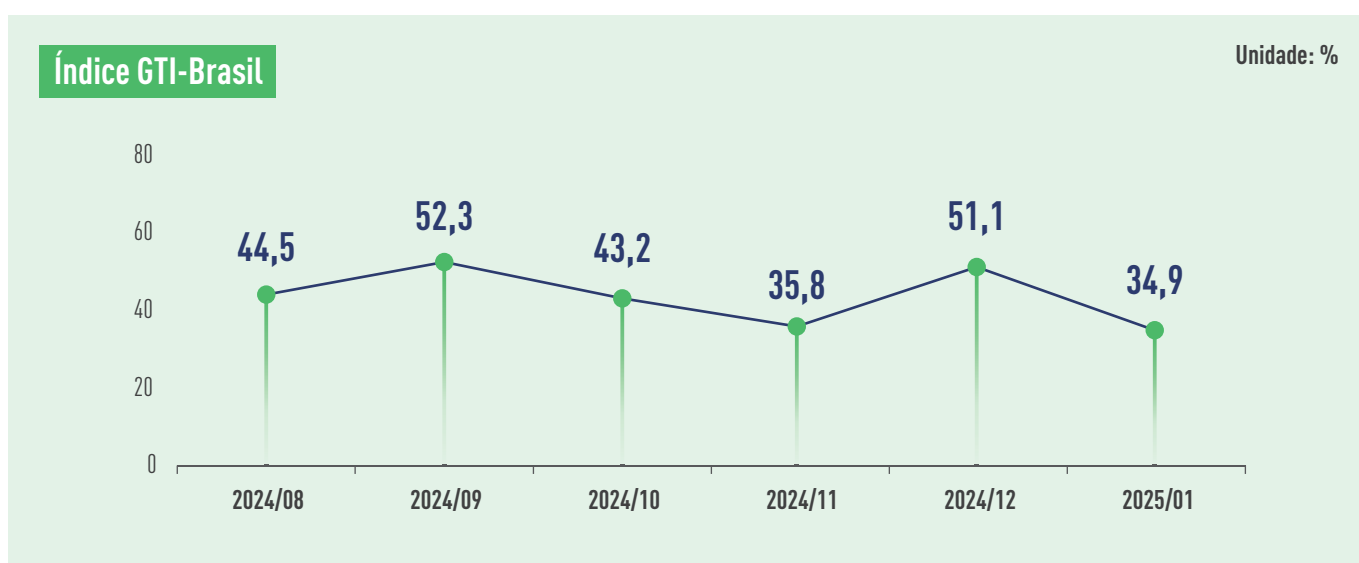


Sugestões relacionadas fornecidas pelas empresas GTI-Gana

- Necessidade de incentivos fiscais pelo governo.
- Melhorias nas condições das estradas para reduzir os custos de produção e atrair clientes.
- Assistência governamental para resolver problemas de fornecimento de energia e reduzir custos de diesel.
- Suporte político necessário do governo para reduzir os custos de produção.
- Fortalecimento da cooperação no setor para troca de experiências, negociação conjunta de preços e desenvolvimento de novas tecnologias.



Índice GTI-Brasil de Janeiro de 2025



A mídia brasileira relatou que o governo federal do Brasil e o governo do estado do Pará planejam concluir nos próximos meses o processo de transferência de florestas degradadas para o setor privado. Segundo o plano, milhares de hectares de florestas serão assumidos por empresas que, enquanto restauram florestas danificadas, poderão gerar mais de 169 milhões de dólares em receita através da venda de créditos de carbono. O relatório da Associação Brasileira da Indústria de Madeira Processada Mecanicamente (ABIMCI) indicou que as exportações de madeira do Brasil foram relativamente estáveis em 2024, com um leve aumento nos últimos meses devido ao desbloqueio de cargas portuárias e à liberação de pedidos antigos. O presidente da Associação Brasileira da Indústria de Móveis (Abimóvel), Munhoz, comentou que a indústria de móveis no Brasil teve um desempenho positivo em 2024, com um faturamento previsto de 89,4 bilhões de reais (cerca de 14,7 bilhões de dólares), um aumento de 9,5% em relação ao ano anterior.

Em janeiro de 2025, o Índice GTI-Brasil foi registrado em 34,9%, uma diminuição de 16,2 pontos percentuais em relação ao mês anterior, caindo abaixo do valor crítico (50%) um mês depois, indicando uma tendência de contração na produção e operação das principais empresas madeireiras representadas pelo índice. De

acordo com as empresas piloto do GTI, o fator de férias em janeiro levou a uma desaceleração nas compras de matérias-primas e na produção, além de janeiro ser tradicionalmente uma baixa temporada de mercado.

Dos 12 sub-índices, este mês, os de estoque de produtos acabados e preço de compra estão acima do valor crítico de 50%; o índice de pedidos existentes está no valor crítico; enquanto colheita, produção, novos pedidos, pedidos de exportação, quantidade de compra, estoques de matérias-primas principais, empregados, tempo de entrega e expectativas de mercado estão abaixo do valor crítico. Comparado ao mês anterior, os sub-índices de colheita, quantidade de compra e preço de compra subiram, com aumentos entre 5,6 e 14,6 pontos percentuais; produção, novos pedidos, pedidos de exportação, pedidos existentes, estoques de produtos acabados, estoques de matérias-primas, empregados, tempo de entrega e expectativas de mercado diminuíram, com quedas entre 2,4 e 33,4 pontos percentuais.

Tabela de Subíndices Classificados do GTI-Brasil (Unidade: %)



	2024.08	2024.09	2024.10	2024.11	2024.12	2025.01	Comparado com o mês anterior	Estado da conjuntura
Índice abrangente	44,5	52,3	43,2	35,8	51,1	34,9	-16,2 ↓	Contração
Índice de colheita	50,0	41,7	45,0	30,0	16,7	31,3	14,6 ↑	Contração
Índice de produção	40,0	53,8	34,6	37,5	42,9	30,0	-12,9 ↓	Contração
Índice de novo pedidos	31,8	53,6	46,2	21,4	57,1	30,0	-27,1 ↓	Contração
Índice de pedido de exportação	27,3	42,3	41,7	33,3	66,7	33,3	-33,4 ↓	Contração
Índice de pedidos existentes	54,5	50,0	46,2	50,0	57,1	50,0	-7,1 ↓	Estável
Índice de estoque de produtos acabados	59,1	75,0	76,9	75,0	85,7	80,0	-5,7 ↓	Expansão
Índice do quantidade de compra	60,0	50,0	37,5	45,5	28,6	38,9	10,3 ↑	Contração
Índice de preços de compra	60,0	54,2	45,8	50,0	50,0	55,6	5,6 ↑	Expansão
Índice do estoque de matérias-primas principais	65,0	50,0	45,8	45,5	64,3	44,4	-19,9 ↓	Contração
Índice de empregados	54,5	57,1	46,2	42,9	57,1	45,0	-12,1 ↓	Contração
Índice do tempo de entrega	50,0	42,3	45,8	45,8	35,7	33,3	-2,4 ↓	Contração
Índice de Expectativa de Mercado	-	-	-	-	50,0	21,4	-28,6 ↓	Contração



Products in Palmas PR, Brazil. Photo: Banco de Imagens Marini



Tongue and Groove Product in Palmas PR, Brazil. Photo: Banco de Imagens Marini



Resumo sobre a indústria de madeira do Brasil




- Com a recente publicação da NBR 17222 da ABNT (Associação Brasileira de Normas Técnicas), desenvolvida pela ABNT em parceria com a ABIMCI (Associação Brasileira da Indústria de Madeira Processada Mecanicamente), o mercado brasileiro está avançando na padronização e certificação de paletes de madeira, com o objetivo de aumentar sua participação e competitividade no mercado interno.
- A indústria da madeira investe continuamente em testes de resistência, durabilidade e umidade, bem como certificações como o PSQ-PME (Programa Setorial de Qualidade para Portas de Madeira para Edificações) para portas, e certificações para paletes e madeira compensada, para melhorar o desempenho dos produtos e atender aos requisitos técnicos dos mercados exigentes. Esta adaptação fortalece a qualidade e credibilidade dos produtos brasileiros no comércio global.
- A expansão dos negócios para novos mercados internacionais é uma prioridade estratégica para o setor florestal. Eventos e iniciativas como a Conferência SelectUSA 2025 no Brasil, que discute estratégias para a internacionalização e crescimento dos negócios brasileiros nos EUA, juntamente com feiras internacionais de comércio focadas em exportações, destacam a necessidade de um plano estruturado para consolidar a presença do Brasil no comércio global.
- Desafios logísticos como greves portuárias, escassez de contêineres e altos custos de frete têm impacto nas exportações do setor de madeira. Para minimizar esses desafios, o setor participa em negociações com companhias de navegação para propor medidas como a extensão do tempo livre para carregamento/descarregamento de cargas e ajustes nos cronogramas de envio, visando maior eficiência e previsibilidade nas operações.

Informação fornecida pelo Ponto Focal GTI-Brasil



Forest-Carregamento in Palmas PR, Brazil. Photo: Banco de Imagens Marini



Forest in Palmas PR, Brazil. Photo: Banco de Imagens Marini



Principais dificuldades relatadas pelas empresas GTI-Brasil

- Fornecimento instável de matérias-primas necessárias para produção.
- Chuvas torrenciais afetam a logística, com taxas de juros altas.
- Houve falta de brometo de metila, de forma mais aguda no Porto de Santos. Atrasando embarques e por vezes havendo necessidade de redirecionar cargas para outros portos de saída, como por exemplo Paranaguá.
- Retorno dos principais fornecedores e clientes aconteceu praticamente depois do dia 16 de Janeiro reduzindo entrada de matéria prima e produção. Adicionalmente, Janeiro é mês de tradicional de redução na quantidade de entrada de pedidos. Janeiro sendo tipicamente um mês de baixa recepção de pedidos.
- Lentidão na aprovação de documentos de exportação pelo Instituto Brasileiro do Meio Ambiente e dos Recursos Naturais Renováveis (IBAMA), especialmente para produtos listados no Apêndice II da CITES, como a madeira e o feijão alado.

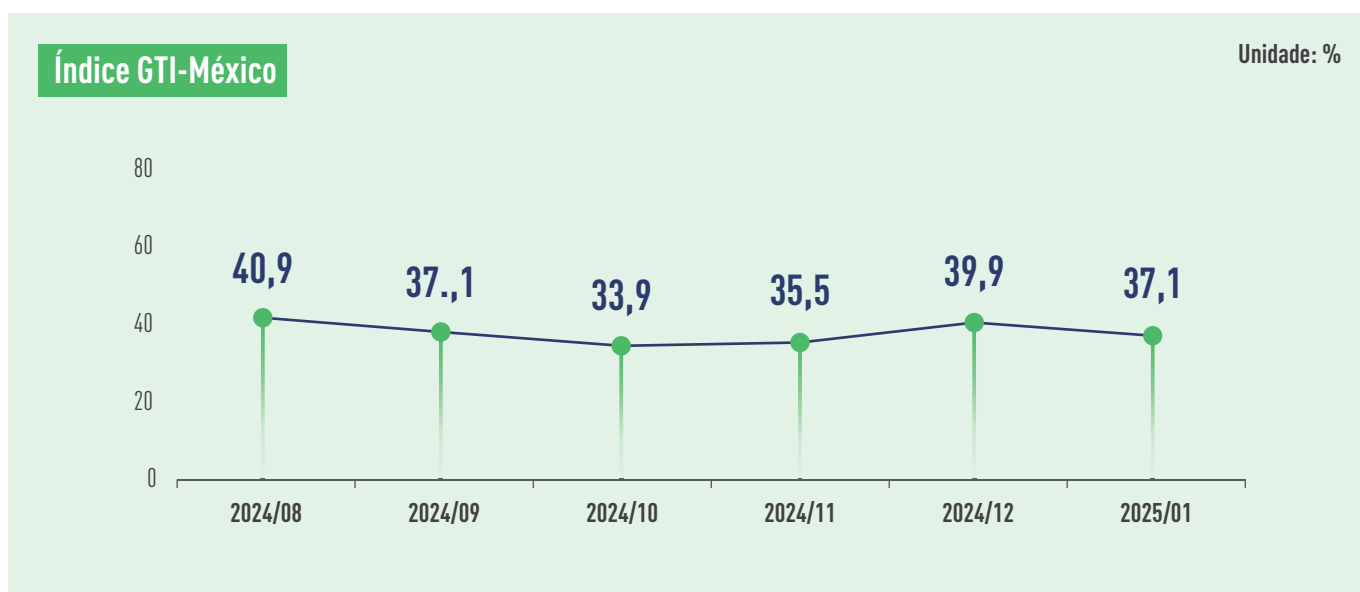


Sugestões relacionadas fornecidas pelas empresas GTI-Brasil

- Fortalecer o treinamento de habilidades dos funcionários.
- Aumentar a industrialização das linhas de produção.
- Agilizar no IBAMA a aprovação de documentos de exportação.
- Melhorar os processos administrativos internos do IBAMA.
- Busca de diferentes prestadores de serviço de fumigação e diálogo com Departamento de Sanidade Vegetal e Insumos Agrícolas (DSV)/ Ministério da Agricultura e Pecuária (MAPA) para alternativas de medidas mitigadoras do risco de zerar estoque de brometo de metila.



Índice GTI-México de Janeiro de 2025



A presidente do México, Claudia Sheinbaum, anunciou recentemente um plano de ação nacional chamado "Plano México" (Plan México), cujo principal objetivo é fortalecer os mercados regionais e reduzir a dependência das importações asiáticas. Dados estatísticos mostram que atualmente o México importa mais de 210 bilhões de dólares em mercadorias da Ásia anualmente. No dia 22 de janeiro, o "Decreto de Nearshoring" do México, destinado a atrair investimentos estrangeiros, entrou oficialmente em vigor. Aplicável a empresas que investem no México ou têm despesas em treinamento e inovação, o fundo de incentivo específico é de 30 bilhões de pesos (1,46 bilhão de dólares). O relatório mais recente da Comissão Nacional Florestal do México (CONAFOR) mostra que, em 2024, os bombeiros do país extinguirão mais de 8.000 incêndios florestais, com uma área total queimada superior a 1,67 milhão de hectares, um aumento de quase 60% em relação a 2023. A CONAFOR atribuiu o aumento significativo da área queimada aos impactos das mudanças climáticas, incluindo secas prolongadas, altas temperaturas e interrupções nos padrões normais de chuva. Funcionários da CONAFOR preveem que os meses de março a junho deste ano serão críticos, pois a maior parte do país estará propensa a incêndios.

Em janeiro de 2025, o índice GTI-México registrou 37,1%, uma diminuição de 2,8 pontos percentuais em relação ao mês anterior, permanecendo abaixo do valor crítico (50%) por

27 meses consecutivos, indicando uma contração geral na produção e operações das empresas de madeira representadas pelo índice GTI-México. Apesar da contração no mercado interno de madeira do México neste mês, o mercado de exportação manteve-se estável pelo segundo mês consecutivo.

Dos 12 sub-índices, os índices de preço de compra e expectativa de mercado ficaram acima do valor crítico; o índice de pedidos de exportação ficou no valor crítico; e os índices de colheita, produção, novos pedidos, pedidos existentes, estoque de produtos acabados, quantidade de compras, estoque de matérias-primas principais, empregados e operação e tempo de entrega ficaram abaixo do valor crítico. Em comparação com o mês anterior, os índices de colheita, preço de compra e tempo de entrega aumentaram, com aumentos variando entre 3,7 e 12,6 pontos percentuais; o índice de pedidos de exportação manteve-se estável em relação ao mês anterior; e os índices de produção, novos pedidos, pedidos existentes, estoque de produtos acabados, quantidade de compras, estoque de matérias-primas principais, empregados e operação e expectativa de mercado diminuíram, com quedas variando entre 0,5 e 8,1 pontos percentuais.

Tabela de Subíndices Classificados do GTI-México (Unidade: %)



	2024.08	2024.09	2024.10	2024.11	2024.12	2025.01	Comparado com o mês anterior	Estado da conjuntura
Índice abrangente	40,9	37,1	33,9	35,5	39,9	37,1	-2,8 ↓	Contração
Índice de colheita	38,5	39,5	33,3	29,2	29,2	34,1	4,9 ↑	Contração
Índice de produção	34,1	41,7	29,4	28,6	35,7	28,9	-6,8 ↓	Contração
Índice de novo pedidos	42,6	28,9	33,3	43,8	41,7	39,1	-2,6 ↓	Contração
Índice de pedido de exportação	40,0	33,3	33,3	33,3	50,0	50,0	0,0	Estável
Índice de pedidos existentes	37,0	44,7	31,0	37,5	41,7	34,8	-6,9 ↓	Contração
Índice de estoque de produtos acabados	44,4	47,4	28,6	27,1	31,3	30,4	-0,9 ↓	Contração
Índice do quantidade de compra	41,2	46,2	50,0	32,1	40,6	34,6	-6,0 ↓	Contração
Índice de preços de compra	57,9	66,7	67,9	69,2	58,8	71,4	12,6 ↑	Expansão
Índice do estoque de matérias-primas principais	47,2	46,2	30,0	26,7	43,8	35,7	-8,1 ↓	Contração
Índice de empregados	42,6	39,5	35,7	33,3	37,5	37,0	-0,5 ↓	Contração
Índice do tempo de entrega	42,6	36,8	42,9	39,6	43,8	47,5	3,7 ↑	Contração
Índice de Expectativa de Mercado	-	-	-	-	89,6	82,6	-7,0 ↓	Expansão



Commercial Plantation Forestry, Mexico. Photo: Santa Genoveva



Wooden piles, Mexico. Photo: Industria Forestal Pueblos Mancomunados



Resumo sobre a Indústria de Madeira do México



Introdução

O presente relatório apresenta informações sobre os preços da madeira obtidos no Mercado de Madeira do México para o mês de dezembro de 2024. Os dados de preços são obtidos pela Comissão Nacional Florestal do México (CONAFOR) por meio do seu Sistema de Preços de Madeira (abreviado como SIPRE em espanhol).

O Sistema de Preços de Madeira é uma ferramenta criada pela Comissão Nacional Florestal para obter preços referenciais para produtos florestais de madeira e não madeira em climas temperados e tropicais. Os preços são obtidos de ejidos, comunidades rurais e proprietários privados nos estados mexicanos com maior produção de madeira. Estes preços são reportados em nível regional e nacional.

Preços da Madeira (USD) para Espécies Tropicais Comuns

Na região sul-sudeste do México, empresas florestais locais gerenciam e colhem diversas espécies tropicais, que são altamente valorizadas no mercado nacional e internacional. Esse é o caso de espécies comuns conhecidas, como Pau-brasil Negro (*Metopium brownei*), Árvore-de-peixe da Flórida, Jamaican Dogwood (*Piscidia piscipula*), Chakte viga (*Caesalpinia platyloba*), Árvore Bala, Oliveira Negra, Gregorywood (*Terminalia buceras*), Mogno Branco, Árvore Dourada (*Roseodendron donnell-smithii*) e Sapoti, Árvore do Bully, Árvore Sapodilla (*Manilkara zapota*).

Preços de madeira (USD) foram obtidos para madeira redonda de tamanho longo e madeira em pé para espécies tropicais comuns. Esses preços foram reportados por produtores florestais locais nos estados de Chiapas, Oaxaca, Quintana Roo, Tabasco, Tamaulipas e Veracruz.

Os preços da madeira (USD) são reportados com a taxa de câmbio de 20,25 pesos mexicanos estabelecida em 11 de dezembro pelo Banco do México (Tabela 1).

Tabela 1. Preços de madeira redonda e madeira em pé (\$ USD/m³) para espécies tropicais comuns.

Tábuas de madeira de dimensões longas (primeira qualidade)		Tábuas de madeira de dimensões longas (segunda qualidade)		Madeira em pé
Preço dado na trilha da floresta	Preço dado na serraria	Preço dado na trilha da floresta	Preço dado na serraria	
81,49	129,59	29,76	84,75	78,31

Os preços de madeira serrada para tábuas de dimensões longas e tábuas de dimensões curtas são apresentados para espécies tropicais comuns na Tabela 2.

Tabela 2. Preços de madeira serrada (USD) para espécies tropicais comuns (\$/pé de tábua).

Tábuas de dimensões longas		Tábuas de dimensões curtas
Selecionadas	Mil run	
1,59	n/d	1,21



Principais dificuldades relatadas pelas empresas GTI-México

- Fornecimento insuficiente de matérias-primas.
- Falta de veículos para transporte de madeira.
- Qualidade instável das matérias-primas.
- Fornecimento de energia elétrica instável nas comunidades.
- Produtos de madeira importados não são controlados.
- Falta de restrições tarifárias sobre a importação de produtos de madeira.
- Precipitação excessiva, levando à suspensão das operações de produção.
- Mercado instável, com produtos de madeira importados impactando as empresas locais.
- Volume insuficiente de colheita de madeira, resultando em preços baixos no mercado de produtos de madeira.



Sugestões relacionadas relatadas pelas empresas GTI-México

- Garantir o fornecimento estável de energia elétrica.
- Controlar os produtos de madeira importados, por exemplo, aplicando tarifas.
- Adquirir maquinário avançado.
- Investir na reparação de estradas e na aquisição de equipamentos de transporte.
- Processar licenças de forma mais eficiente pelos departamentos florestais.
- Utilizar mídias sociais para promover a venda de produtos de madeira.
- Realizar atividades de conservação florestal, como reflorestamento, proteção florestal e promoção do uso sustentável das florestas, para obter matérias-primas de maior qualidade.



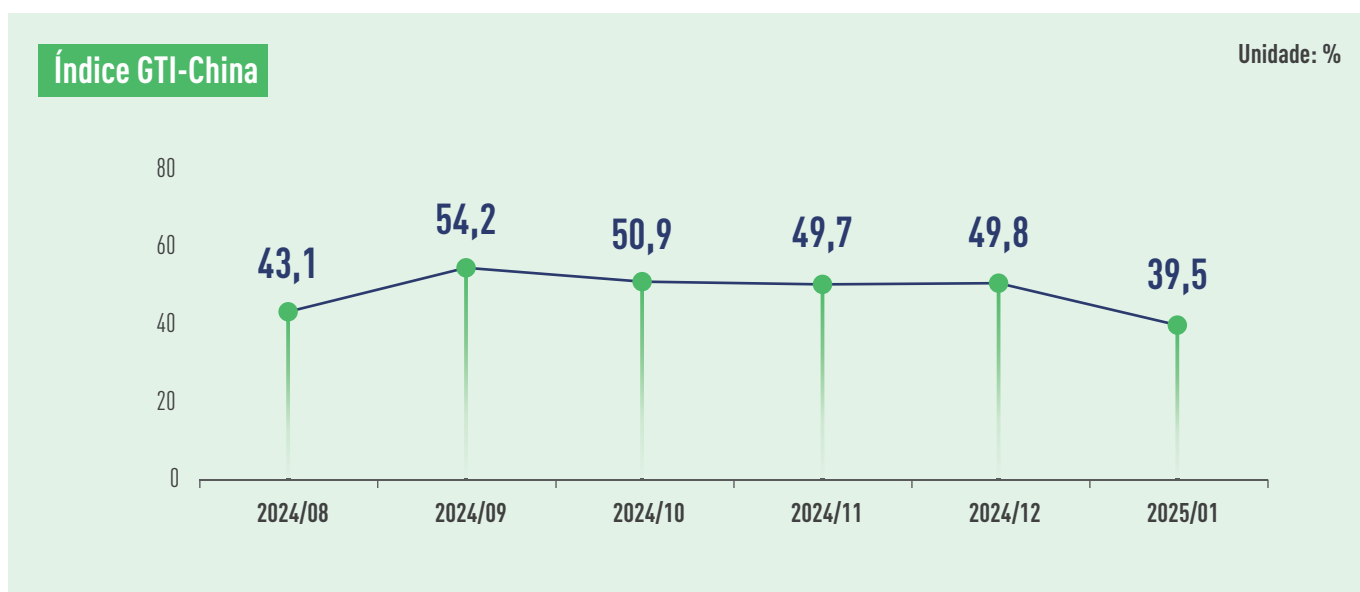
Open air drying of wood, Mexico. Photo: Industria Forestal Pueblos Mancomunados



Wood Veneer Drying, Mexico. Photo: Forestal Xochiapa



Índice GTI-China de Janeiro de 2025



De janeiro a dezembro de 2024, o volume total de madeira importada pela China foi de 74,06 milhões de metros cúbicos, uma queda de 4,4% em relação ao ano anterior, com um valor de importação de 13,02 bilhões de dólares, uma redução de 1,53%. Em termos de espécies de madeira, as principais espécies de madeira de folhosas importadas incluíram carvalho, madeira dura norte-americana, faia, okoumé e merbau. As principais espécies de madeira serrada de folhosas importadas foram madeira de borracha, faia e freixo, sendo a Tailândia o maior fornecedor de madeira serrada de folhosas, representando 48,6% do total. No dia 27 de janeiro, o Ministério do Comércio da China e outros departamentos emitiram uma notificação sobre a promoção da renovação de cozinhas e banheiros em 2025, focando em direções como sustentabilidade, inteligência e adaptação para idosos, apoiando os consumidores na renovação de casas antigas, reformas parciais de cozinhas e banheiros, e na compra de materiais para adaptação de residências para idosos. Durante o feriado do Ano Novo Chinês, essa política impulsionou um aumento de 15,5% nas vendas de materiais de construção e decoração relacionados à reforma de casas. Recentemente, a Administração Nacional de Florestas e Pastagens da China, a Comissão Nacional de Desenvolvimento e Reforma e outros quatro departamentos emitiram conjuntamente o "Plano de Médio e Longo Prazo para a Proteção e Restauração de Florestas Naturais". O plano exige que, até 2035, o sistema de proteção e restauração de florestas naturais seja basicamente aperfeiçoado, com a área de florestas naturais mantida em torno de 2,58 bilhões de mu (cerca de 172 milhões de hectares), e que a qualidade das florestas naturais melhore significativamente.

Em janeiro de 2025, o Índice GTI-China registrou 39,5%, uma diminuição de 10,3 pontos percentuais em relação ao mês anterior, permanecendo abaixo do valor crítico (50%) pelo terceiro mês consecutivo, indicando que as atividades de produção e operação das principais empresas de madeira representadas pelo Índice GTI-China mostraram uma tendência de contração em relação ao mês anterior, com um aumento na contração. A principal razão para isso foi o impacto do longo feriado tradicional do Ano Novo Chinês, durante o qual as atividades de produção e operação das empresas de madeira chinesas estiveram paralisadas por um período prolongado.

Dos 12 sub-índices, os índices de preço de compra, tempo de entrega dos fornecedores e expectativa de mercado permaneceram acima do valor crítico de 50%. Os índices de produção, novos pedidos, pedidos de exportação, pedidos existentes, estoque de produtos acabados, quantidade de compras, importações, estoque de matérias-primas principais e empregados e operação ficaram abaixo do valor crítico. Em comparação com o mês anterior, os índices de preço de compra e expectativa de mercado aumentaram, com aumentos variando entre 4,6 e 13,1 pontos percentuais. Os índices de produção, novos pedidos, pedidos de exportação, pedidos existentes, estoque de produtos acabados, quantidade de compras, importações, estoque de matérias-primas principais, empregados e operação e tempo de entrega diminuíram, com quedas variando entre 2,1 e 15,2 pontos percentuais.

Tabela de Subíndices GTI-China (Unidade: %)



	2024.08	2024.09	2024.10	2024.11	2024.12	2025.01	Comparado com o mês anterior	Estado da conjuntura
Índice abrangente	43,1	54,2	50,9	49,7	49,8	39,5	-10,3 ↓	Contração
Índice de produção	40,1	59,3	52,3	46,9	50,0	37,9	-12,1 ↓	Contração
Índice de novo pedidos	38,6	59,3	51,2	50,0	47,1	35,7	-11,4 ↓	Contração
Índice de pedido de exportação	43,0	51,9	50,0	51,6	52,3	42,9	-9,4 ↓	Contração
Índice de pedidos existentes	43,0	42,6	45,7	51,0	45,3	37,4	-7,9 ↓	Contração
Índice de estoque de produtos acabados	49,3	50,0	48,4	49,0	56,4	41,2	-15,2 ↓	Contração
Índice do quantidade de compra	44,1	61,1	56,3	47,9	48,8	37,9	-10,9 ↓	Contração
Índice de preços de compra	46,0	38,9	48,4	51,0	45,9	50,5	4,6 ↑	Expansão
Índice de importação	46,9	53,7	47,6	48,9	47,7	45,6	-2,1 ↓	Contração
Índice do estoque de matérias-primas principais	50,4	42,6	50,8	51,6	51,7	46,7	-5,0 ↓	Contração
Índice de empregados	43,8	46,3	48,8	49,0	47,7	35,2	-12,5 ↓	Contração
Índice do tempo de entrega	51,5	53,7	50,8	53,6	56,4	50,5	-5,9 ↓	Expansão
Índice de Expectativa de Mercado	-	-	-	-	42,4	55,5	13,1 ↑	Expansão



Principais dificuldades relatadas pelas empresas GTI-China

- Dificuldades na compra de matérias-primas.
- Número insuficiente de pedidos das empresas.
- Redução no número de clientes no mercado de madeira.
- Ciclo prolongado de recebimento de pagamentos pelas empresas, com pressão operacional significativa.



Sugestões relacionadas relatadas pelas empresas GTI-China

- Ampliação dos canais de financiamento para as empresas.
- Ajuste da produção para evitar excesso de capacidade.
- Expansão para mercados internacionais para aumentar o volume de pedidos.

Sobre Este Relatório

Metodologia da Pesquisa

Com o apoio da Organização Internacional das Madeiras Tropicais (ITTO), a plataforma do Índice Global de Madeira (GTI) estabeleceu pontos focais em países piloto, tanto produtores quanto consumidores de madeira. Atualmente, os pontos focais foram estabelecidos em 9 países, incluindo Indonésia, Malásia, Tailândia, Gabão, ROC, Gana, Brasil, México e China.

No final de cada mês, os pontos focais dos países pilotos organizam as principais empresas para preencher o questionário GTI, e, em seguida, o Secretariado da Iniciativa da Cadeia de Suprimento Verde Global (GGSC) organiza especialistas para resumir e analisar os dados e escrever o relatório.

Baseando-se nas características da indústria de madeira e produtos de madeira em diferentes países, o questionário GTI atual está dividido em três categorias: países produtores de madeira, países fabricantes de madeira e países consumidores de madeira. Para os países produtores de madeira, o questionário foca no desenvolvimento da colheita e fornecimento local de madeira, abrangendo toras, madeira serrada e folheados, etc. Para os países que fabricam madeira (como a China), o questionário foca no desenvolvimento do processamento e fabricação de madeira local, cobrindo pisos, portas, compensados e móveis, etc. Para os países consumidores de madeira, o questionário foca no desenvolvimento dos produtos de madeira voltados para o mercado final.

Cálculo e interpretação do índice

O Índice GTI é dividido em índice abrangente e índice de classificação.

(1) Cálculo do índice de classificação. O sistema de índices de pesquisa do Índice GTI inclui 12 índices de classificação, que são produção (ou colheita), novos pedidos, novos pedidos de exportação, pedidos em mãos, estoque de produtos acabados, volume de aquisição, importações, preços de compra das principais matérias-primas, estoque de matérias-primas, empregados, tempo de entrega e expectativa de mercado. O índice de classificação adota o método de cálculo do índice de difusão, ou seja, o percentual de número de empresas com respostas positivas mais metade do percentual do número de empresas com respostas inalteradas.

(2) Cálculo do índice abrangente. O GTI é obtido por cálculo ponderado de cinco índices de difusão (índices de classificação), que são produção (ou colheita), novos pedidos, estoque de matérias-primas, funcionários e tempo de entrega de fornecedores. Os cinco índices de classificação e os seus pesos são determinados de acordo com o grau de sua principal influência na economia.

Os valores do índice abrangente e do índice de classificação são entre 0 - 100%, e 50% é o valor crítico do índice, quer dizer, a linha de divisão da prosperidade e declínio. Quando o índice é maior do que 50%, reflete que o componente de expansão é maior do que o componente de contração na situação operacional representada pelo índice; Quando o índice é menor do que 50%, o componente de expansão é mais fraco do que o componente de contração na situação operacional do índice; Quando o índice é igual a 50%, significa que o componente de expansão é equivalente ao componente de contração, e o desenvolvimento da indústria é estável e lento.

Declaração

A conclusão da análise do Relatório de Índice GTI é obtida com base nos dados preenchidos pelas empresas da indústria madeireira em diversos países piloto, e não serve como base de investimento, apenas para referência.

Todos os dados contidos neste relatório são de propriedade intelectual da Organização Internacional de Madeiras Tropicais (ITTO) e do Secretariado da Iniciativa da Cadeia de Suprimentos Verdes do Setor Florestal Global (GGSC). Se não houver a aprovação das duas partes acima mencionadas, não é permitido utilizar os madeiras que aparecem neste relatório de nenhuma forma não autorizada (incluindo, mas não se limitando à cópia, publicação ou transmissão, etc.).



ITTO
INTERNATIONAL TROPICAL
TIMBER ORGANIZATION

Sobre a ITTO

A Organização Internacional de Madeiras Tropicais (International Tropical Timber Organization, ITTO) é uma organização intergovernamental que promove o manejo sustentável e a conservação de florestas tropicais e a expansão e diversificação do comércio internacional de madeiras tropicais provenientes de florestas manejadas de forma sustentável e exploradas legalmente. A sede da organização está localizada em Yokohama, Japão. Atualmente, existem 76 países-membros da ITTO, que representam cerca de 90% do comércio global de madeira tropical e mais de 80% das florestas tropicais do mundo.



全球林产品绿色供应链倡议
GLOBAL GREEN SUPPLY CHAINS INITIATIVE

Sobre a GGSC

A Iniciativa Global da Cadeia de Fornecimento Verde (GGSC) foi uma ação discutida e aprovada pelos Estados Membros no 53º Conselho da Organização Internacional das Madeiras Tropicais (ITTO), que incluída no Programa de Cadeias de Abastecimento Legais e Sustentáveis (LSSC) do Programa de Trabalho Bienal (BWP) da ITTO. Esta foi lançada por uma empresa chinesa líder em produtos florestais em 2018, tornou-se uma iniciativa internacional em 2019. A plataforma GGSC é uma plataforma global de serviços empresariais com objetivo de servir o desenvolvimento sustentável da indústria florestal.

Contate-Nos

Sra. Sydney (Xuting) Gao

Diretora de Relações Públicas, Secretariado GGSC

✉ gaoxuting@itto-ggsc.org

Sra. Zuo Ping

Assistente Técnica do Departamento de Publicidade, Secretariado GGSC

✉ zuoping@itto-ggsc.org

RELATÓRIO GTI

PARTICIPE

GGSC

Encarregado pelo contato: Ms. Yinfeng Li

Email: ggsc@itto-ggsc.org

Tel: 86-10-6288 8626

Site: www.itto-ggsc.org



Scan the QR code and
follow the official account

ITTO

Encarregado pelo contato: Mr. Qiang Li

Email: li@itto.int

Site: www.itto.int



Scan the QR code and
follow the official account